

CONSILIUL LOCAL AL MUNICIPIULUI  
ROȘIORII DE VEDE

HOTĂRÂRE

privind: aprobarea contului anual de executie al bugetului local, al bugetului institutiilor publice si activitatilor finantate integral sau partial din venituri proprii si al bugetului imprumuturilor interne la 31.12.2019

Consiliul Local al municipiului Roșiorii de Vede, intrunit in sedinta ordinara de lucru, astazi 26.03.2020,

Având în vedere:

- referatul de aprobare al Primarului înregistrat sub nr.6745/17.03.2020;
- raportul de specialitate comun al Serviciului Financiar Contabil si Directiei Impozite si Taxe Locale inregistrat sub nr.6747/17.03.2020 ;
- HCL nr.48/18.04.2019 privind aprobarea bugetului local al Municipiului Rosiorii de Vede pe anul 2019, cu rectificările ulterioare;
- prevederile art.57 alin.1 si 4 din Legea 273/2006 privind finantele publice locale, cu modificările si completările ulterioare ;
- prevederile OMFP nr.1/2020 pentru modificarea si completarea OMFP nr.3265/2019 si a Normelor metodologice privind intocmirea si depunerea situatiilor financiare ale institutiilor publice la 31.12.2018 aprobate prin Ordinul ministrului finantelor publice nr.129/2019,
- raportul Comisiei de specialitate pentru activitati economico-financiare a Consiliului Local al municipiului Rosiorii de Vede ;
- raportul Comisiei de specialitate pentru activitati social-culturale, culte, invatamant, sanatate si familie, munca si protectie sociala, tineret si sport a Consiliului Local al municipiului Rosiorii de Vede ;
- raportul Comisiei de specialitate pentru administratie publica locala, apararea ordinii si linistii publice, a drepturilor cetatenilor, juridica si de disciplina a Consiliului Local al municipiului Rosiorii de Vede ;
- prevederile art.129 alin.(2) lit.a) si alin.(4) lit.a) din Ordonanta de urgenta nr.57/2019 privind Codul administrativ ;  
In temeiul art.139 alin.(3) lit.a) si art.196 alin.(1) lit.a) din Ordonanta de urgenta nr.57/2019 privind Codul administrativ ;

HOTĂRĂȘTE:

Art.1. Se aprobă contul anual de executie al bugetului local, al bugetului institutiilor publice si activitatilor finantate integral sau partial din venituri proprii si al bugetului imprumuturilor interne la 31.12.2019, insotite de situatiile financiare si celelalte documente prevazute de lege, conform anexelor nr. 1- 47 care fac parte integranta din prezenta hotarare.

Art.2.Prezenta hotarare se comunica, prin grija secretarului unitatii administrativ teritoriale, in termenul prevazut de lege, autoritatilor si persoanelor interesate.

Presedinte de sedinta,  
Piper Savu Cristiana Mirela

ROȘIORII DE VEDE  
Nr.42/26.03.2020

Prezenta hotărâre a fost adoptată cu un nr. de 19 voturi „pentru”, \_ voturi „împotrivă”, - abțineri, din totalul de 19 consilieri în funcție din care 19 prezenți.

Contrasemneaza,  
Secretar general,  
Cîță Mioara Iulia



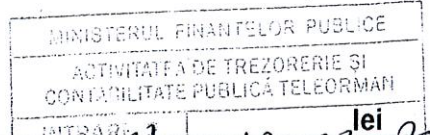
CF 4652694  
 Președintele Județului  
 Pitești  
 Inspectoratul de Muncă și Protecția Muncii

Secțiunea Fiscală  
 CITA MIORCA RUA

LA HCL nr 42/26.03.2020  
 Anexa 1



**BILANT**  
 la data de 31.12.2019



Nr. crt.	DENUMIREA INDICATORILOR	Cod rând	Sold la	
			începutul anului	sfârșitul perioadei
A	B	C	1	2
1.	<b>ACTIVE</b>	01	X	X
2.	<b>ACTIVE NECURENTE</b>	02	X	X
3.	<b>Active fixe necorporale</b> (ct. 2030000+2050000+2060000+2080100+2080200+ 2330000-2800300-2800500-2800800-2900400-2900500-2900800-2930100*)	03	159.350	60.833
4.	<b>Instalații tehnice, mijloace de transport, animale, plantații, mobilier, aparatură birotică și alte active corporale</b> (ct.2130100+2130200+2130300+2130400+2140000+ 2310000 -2810300-2810301-2810302-2810303-2810304-2810400-2910300-2910301-2910302-2910303-2910304-2910400-2930200*)	04	9.130.933	9.033.617
5.	<b>Terenuri și clădiri</b> (ct. 2110100+2110200+2120101+2120102+2120201+2120301+2120401+2120501+2120601+2120901+2310000-2810100-2810200-2810201-2810202-2810203-2810204-2810205-2810206-2810207-2810208-2910100-2910200-2910201-2910202-2910203-2910204-2910205-2910206-2910207-2910208-2930200)	05	303.373.765	312.669.615
6.	<b>Alte active nefinanciare</b> (ct.2150000)	06	0	0
7.	<b>Active financiare necurente (investiții pe termen lung) peste un an</b> (ct. 2600100+2600200+2600300+2650000+2670201+ 2670202+2670203+2670204+2670205+2670208-2960101-2960102-2960103-2960200), din care:	07	445.500	445.500
8.	Titluri de participare (ct. 2600100+2600200+2600300-2960101-2960102-2960103)	08	445.500	445.500
9.	<b>Creante necurente – sume ce urmează a fi încasate după o perioada mai mare de un an</b> (ct. 4110201+4110208+4130200+4280202+4610201+ 4610209-4910200-4960200), din care:	09	2.992.284	2.993.021
10.	Creante comerciale necurente – sume ce urmează a fi încasate după o perioada mai mare de un an (ct. 4110201+4110208+4130200+4610201-4910200-4960200)	10	2.972.727	2.972.700
11.	<b>TOTAL ACTIVE NECURENTE</b> (rd.03+04+05+06+07+09)	15	316.101.832	325.202.586
12.	<b>ACTIVE CURENTE</b>	18	X	X

13.	<b>Stocuri</b> (ct. 3010000+3020100+3020200+3020300+3020400+3020500+ 3020600+3020700+3020800+3020900+3030100+3030200+ 3040100+3040200+3050100+3050200+3070000+3090000+ 3310000+3320000+3410000+3450000+3460000+3470000+ 3490000+3510100+3510200+3540100+3540500+3540600+ 3560000+3570000+3580000+3590000+3610000+3710000+ 3810000+/-3480000+/-3780000-3910000-3920100-3920200- 3920300-3930000-3940100-3940500-3940600-3950100-3950200- 3950300-3950400-3950600-3950700-3950800-3960000-3970000- 3970100-3970200-3970300-3980000-4420803)	19	8.622.542	8.144.832
14.	<b>Creanțe curente – sume ce urmează a fi încasate într-o perioadă mai mică de un an-</b>	20	X	X
15.	<b>Creanțe din operațiuni comerciale, avansuri și alte decontări</b> (ct. 2320000+2340000+4090101+4090102+4110101+4110108+ 4130100+4180000+4250000+4280102+4610101+4610109+ 4730109**+4810101+4810102+4810103+4810900+4830000+484 0000+4890101+4890301-4910100-4960100+5120800), din care:	21	4.851.931	4.404.070
16.	<b>Decontări privind încheierea execuției bugetului de stat din anul curent (ct. 4890101+4890301)</b>	21.1	0	0
17.	<b>Creanțe comerciale și avansuri</b> (ct. 2320000+2340000+4090101+4090102+4110101+ 4110108+ 4130100+4180000+4610101-4910100-4960100), din care :	22	4.842.885	4.400.547
18.	<b>Avansuri acordate (ct.2320000+2340000+4090101+4090102)</b>	22.1	0	0
19.	<b>Creanțe bugetare</b> (ct. 4310100**+4310200**+4310300**+4310400**+4310500**+ 4310600**+4310700**+4370100**+4370200**+4370300**+ 4420400+4420802+4440000**+4460100**+4460200**+ 4480200+4610102+4610104+4630000+4640000+4650100+ 4650200+4660401+4660402+4660500+4660900+4810101**+ 4810102**+ 4810103**+ 4810900**- 4970000), din care:	23	26.830.780	28.943.817
20.	<b>Creanțele bugetului general consolidat</b> (ct. 4630000+4640000+4650100+4650200+4660401+ 4660402+ 4660500+4660900-4970000)	24	26.826.627	28.918.973
21.	<b>Creanțe din operațiuni cu fonduri externe nerambursabile și fonduri de la buget</b> (ct. 4500100+4500300+4500501+4500502+4500503+ 4500504+4500505+4500700+4510100+4510300+4510500+ 4530100+4540100+4540301+4540302+4540501+4540502+ 4540503+4540504+4550100+4550301+4550302+4550303+ 4560100+4560303+4560309+4570100+4570201+4570202+ 4570203+4570205+4570206+4570209+4570301+4570302+ 4570309+4580100+4580301+4580302+4610103+4730103**+ 4740000+4760000), din care:	25	33.543	21.784
22.	<b>Sume de primit de la Comisia Europeană / alti donatori</b> (ct. 4500100+4500300+4500501+4500502+4500503+ 4500504+ 4500505+4500700)	26	0	0

23.	<b>împrumuturi pe termen scurt acordate</b> (ct. 2670101+2670102+2670103+2670104+2670105+ 2670108+ 2670601+2670602+2670603+2670604+2670605+ 2670609+ 4680101+4680102+4680103+4680104+4680105+ 4680106+ 4680107+4680108+4680109+4690103+4690105+ 4690106+ 4690108+4690109)	27	0	0
24.	<b>Total creanțe curente (rd. 21+23+25+27)</b>	30	31.716.254	33.369.671
25.	<b>Investiții pe termen scurt (ct.5050000-5950000)</b>	31	0	0
26.	<b>Conturi la trezorerii și instituții de credit :</b>	32	X	X
27.	<b>Conturi la trezorerie, casa în lei (ct.</b> 5100000+5120101+5120501+5130101+5130301+5130302+ 5140101+5140301+5140302+5150101+5150103+5150301+ 5150500+5150600+5160101+5160301+5160302+5170101+ 5170301+5170302+5200100+5210100+5210300+5230000+ 5250101+5250102+5250301+5250302+5250400+5260000+ 5270000+5280000+5290101+5290201+5290301+5290400+ 5290901+5310101+5410101+5500101+5520000+5550101+ 5550400+5570101+5580101+5580201+5590101+5600101+ 5600300+5600401+5610101+5610300+5620101+5620300+ 5620401+5710100+5710300+5710400+5740101+5740102+ 5740301+ 5740302+5740400+5750100+5750300+5750400- 7700000)	33	2.697.952	3.364.693
28.	<b>Dobândă de încasat, alte valori, avansuri de trezorerie</b> (ct. 5180701+5320100+5320200+5320300+5320400+ 5320500+ 5320600+5320800+5420100)	33.1	91.321	68.595
29.	depozite	34	X	X
30.	<b>Conturi la instituții de credit, BNR, casă în valută</b> (ct. 5110101+5110102+5120102+5120402+5120502+ 5130102+5130202+5140102+5140202+5150102+5150202+ 5150302+5160102+5160202+5170102+5170202+5290102+ 5290202+5290302+5290902+5310402+5410102+5410202+ 5500102+5550102+5550202+5570202+5580102+5580202+ 5580302+5580303+5590102+5590202+5600102+5600103+ 5600402+5610102+5610103+5620102+5620103+5620402)	35	501.816	125.748
31.	<b>Dobândă de încasat, avansuri de trezorerie</b> (ct.5180702+5420200)	35.1	0	0
32.	depozite	36	X	X
33.	<b>Total disponibilități și alte valori (rd.33+33.1+35+35.1)</b>	40	3.291.089	3.559.036
34.	<b>Conturi de disponibilități ale Trezoreriei Centrale și ale trezoreriilor teritoriale</b> (ct. 5120600+5120700+5120901+5120902+5121000+ 5121100+ 5240100+5240200+5240300+5550101+5550102+ 5550103 - 7700000)	41	0	0
35.	<b>Dobândă de încasat, alte valori, avansuri de trezorerie</b> (ct. 5320400+5180701+5180702)	41.1	0	0
36.	<b>Cheltuieli în avans (ct. 4710000 )</b>	42	941.202	550.110
37.	<b>TOTAL ACTIVE CURENTE</b> (rd.19+30+31+40+41+41.1+42)	45	44.571.087	45.623.649
38.	<b>TOTAL ACTIVE (rd.15+45)</b>	46	360.672.919	370.826.235
39.	<b>DATORII</b>	50	X	X
40.	<b>DATORII NECURENTE- sume ce urmează a fi plătite după-o perioadă mai mare de un an</b>	51	X	X

41.	<b>Sume necurente- sume ce urmează a fi plătite după o perioadă mai mare de un an</b> (ct. 2690200+4010200+4030200+4040200+4050200+ 4280201+4620201+4620209+5090000), din care:	52	1.583	14.968
42.	<b>Datorii comerciale</b> (ct.4010200+4030200+4040200+4050200+4620201)	53	0	0
43.	<b>Împrumuturi pe termen lung</b> (ct. 1610200+1620200+1630200+1640200+1650200+1660201+1660202+1660203+1660204+1670201+1670202+1670203+1670208+1670209-1690200)	54	10.198.201	10.213.223
44.	<b>Provizioane</b> (ct. 1510201+1510202+1510203+1510204+1510208)	55	550.862	0
45.	<b>TOTAL DATORII NECURENTE (rd.52+54+55)</b>	58	10.750.646	10.228.191
46.	<b>DATORII CURENTE - sume ce urmează a fi plătite într-o perioadă de până la un an</b>	59	X	X
47.	<b>Datorii comerciale, avansuri și alte decontări</b> (ct. 2690100+4010100+4030100+4040100+4050100+4080000+4190000+4620101+4620109+4730109+4810101+4810102+4810103+4810900+ 4830000+4840000+4890201+5090000+5120800), din care:	60	32.535.771	2.598.374
48.	<b>Decontări privind încheierea execuției bugetului de stat din anul curent (ct. 4890201)</b>	60.1	27.602.900	0
49.	<b>Datorii comerciale și avansuri</b> (ct. 4010100+4030100+4040100+4050100+ 4080000+ 4190000+4620101), din care:	61	4.822.456	2.361.494
50.	<b>Avansuri primite (ct.4190000)</b>	61.1	0	0
51.	<b>Datorii către bugete</b> (ct. 4310100+4310200+4310300+4310400+4310500+4310600+4310700+4370100+4370200+4370300+4400000+4410000+4420300+4420801+4440000+4460100+4460200+4480100+4550501+4550502+4550503+4620109+4670100+4670200+4670300+ 4670400+4670500+4670900+ 4730109+4810900), din care:	62	3.323.275	2.031.726
52.	<b>Datoriile instituțiilor publice către bugete</b>	63	X	X
53.	<b>Contribuții sociale</b> (ct. 4310100+4310200+4310300+4310400+4310500+4310600+4310700+4370100+4370200+4370300)	63.1	2.009.794	1.411.039
54.	<b>Sume datorate bugetului din Fonduri externe nerambursabile</b> (ct.4550501+4550502+4550503)	64	0	0
55.	<b>Datorii din operațiuni cu Fonduri externe nerambursabile și fonduri de la buget, alte datorii către alte organisme internaționale</b> (ct. 4500200+4500400+4500600+4510200+4510401+4510402+4510409+4510601+4510602+ 4510603+4510605+4510606+4510609+4520100+4520200+ 4530200+4540200+4540401+4540402+4540601+4540602+ 4540603+4550200+4550401+4550402+4550403+4550404+ 4550409+4560400+4580401+4580402+4580501+4580502+ 4590000+4620103+ 4730103+4760000)	65	639.720	1.698.708

56.	din care: sume datorate Comisiei Europene / alti donatori (ct.4500200+4500400+4500600+4590000+4620103)	66	239.906	252.794
57.	Împrumuturi pe termen scurt - sume ce urmează a fi plătite într-o perioadă de până la un an (ct. 5180601+5180603+5180604+5180605+5180606+ 5180608+5180609+5180800+5190101+5190102+5190103+ 5190104+5190105+5190106+5190107+5190108+5190109+ 5190110+ 5190180+5190190 )	70	0	0
58.	Împrumuturi pe termen lung – sume ce urmează a fi plătite în cursul exercițiului curent (ct. 1610100+1620100+1630100+1640100+1650100+ 1660101+1660102+1660103+1660104+1670101+1670102+ 1670103+1670108+1670109+1680100+1680200+1680300+ 1680400+1680500+1680701+1680702+1680703+1680708+ 1680709 -1690100)	71	0	0
59.	Salariile angajaților (ct. 4210000+4230000+4260000+4270100+4270300+4280101)	72	4.572.665	2.792.706
60.	Alte drepturi cuvenite altor categorii de persoane (pensii, indemnizații de șomaj, burse) (ct. 4220100+4220200+4240000+4260000+4270200+ 4270300+ 4290000+4380000), din care:	73	670	670
61.	Pensii, indemnizații de șomaj, burse	73.1	X	X
62.	Venituri în avans (ct.4720000)	74	5.914	5.916
63.	Provizioane (ct.1510101+1510102+1510103+1510104+1510108)	75	315.021	0
64.	TOTAL DATORII CURENTE (rd.60+62+65+70+71+72+73+74+75)	78	41.393.036	9.128.100
65.	TOTAL DATORII (rd.58+78)	79	52.143.682	19.356.291
66.	ACTIVE NETE = TOTAL ACTIVE – TOTAL DATORII = CAPITALURI PROPRII (rd.80= rd.46-79 = rd.90)	80	308.529.237	351.469.944
67.	CAPITALURI PROPRII	83	X	X
68.	Rezerve, fonduri (ct.1000000+1010000+1020101+1020102+1020103+ 1030000+1040101+1040102+1040103+1050100+1050200+ 1050300+1050400+1050500+1060000+1320000+1330000)	84	254.549.327	268.367.838
69.	Rezultatul reportat (ct.1170000- sold creditor)	85	77.330.394	82.592.729
70.	Rezultatul reportat (ct.1170000- sold debitor)	86	0	0
71.	Rezultatul patrimonial al exercitiului (ct.1210000- sold creditor)	87	0	10.509.377
72.	Rezultatul patrimonial al exercitiului (ct.1210000- sold debitor)	88	23.350.484	0
73.	TOTAL CAPITALURI PROPRII (rd.84+85-86+87-88)	90	308.529.237	351.469.944

eXpert Bugetar (c) Adi-Com SOFT 2019

\*) Conturi de repartizat după natura elementelor respective.

\*\*) Solduri debitoare ale conturilor respective.

Ordonator principal de credite  
Circumaru Gheorghe Valerica

Sef Serviciu Fin. Contabil  
Michealu Mariana

Presedinte sedinta  
Piper Soru Luthique Mirela

scritura publică  
CITA MOARA NOUA.

LA HCL NR 42/26.03.2020

CONTUL DE REZULTAT PATRIMONIAL

31.12.2019

pag.: 1 - lei -

COD	DENUMIRE INDICATORI	An precedent	An curent
02002	1.Venituri din impozite, taxe, contributi de asigurari si alte venituri ale bugetelor (ct.7300100+7300200+7300201+7300202+7300203+7310100+7310200+7320100+7330000+7340000+7350100+7350200+7350300+7350400+7350500+7350600+7350601+7350602+7360100+7390000+7450100+7450200+7450300+7450400+7450500+7450700+7450900+7460100+7460200+7460300+7460900)	33.633.644	35.816.372
02003	2.Venituri din activitati economice (ct.7210000+7220000+7510100+7510200+/-7090000)	39.790.610	42.454.446
02004	3.Finantari, subventii, transferuri, alocatii bugetare cu destinatie speciala (ct.7510500+7710000+7720100+7720200+7740100+7740200+7750000+7760000+7780000+7790101+7790109)	14.243.524	14.001.745
02005	4.Alte venituri operationale (ct.7140000+7180000+7500000+7500100+7500200+7510300+7510400+7810200+7810300+7810401+7810402+7770000)	4.200.257	6.772.112
02006	TOTAL VENITURI OPERATIONALE (rd.02+03+04+05)	91.868.035	99.044.675
02008	1.Salarii si contributiile sociale aferente angajatilor (ct.6410000+6420000+6450100+6450200+6450300+6450400+6450500+6450600+6450700+6450800+6460000+6470000)	44.527.458	48.473.351
02009	2.Subventii si transferuri (ct.6700000+6710000+6720000+6730000+6740000+6750000+6760000+6770000+6780000+6790000)	9.197.402	7.760.512
02010	3.Stocuri, consumabile, lucrari si servicii executate de terti (ct.6010000+6020100+6020200+6020300+6020400+6020500+6020600+6020700+6020800+6020900+6030000+6060000+6070000+6080000+6090000+6100000+6110000+6120000+6130000+6140000+6220000+6230000+6240100+6240200+6260000+6270000+6280000+6290100)	23.842.174	27.090.200
02011	4.Cheltuieli de capital, amortizari si provizioane (ct.6290200+6810100+6810200+6810300+6810401+6810402+6820101+6820109+6820200+6890100+6890200)	8.565.939	3.926.489
02012	5. Alte cheltuieli operationale (ct.6350100+6540000+6580101+6580109)	523.288	454.417
02013	TOTAL CHELTUIELI OPERATIONALE (rd.08+09+10+11+12)	86.656.261	87.704.969
02015	- EXCEDENT (rd.06-rd.13)	6.166.677	11.832.382
02016	- DEFICIT (rd.13-rd.06)	954.903	492.676
02018	V. CHELTUIELI FINANCIARE (ct.6630000+6640000+6650100+6650200+6660000+6670000+6680000+6690000+6860300+6860400+6860800)	429.265	513.907
02020	- EXCEDENT (rd.17-rd.18)	157	
02021	- DEFICIT (rd.18-rd.17)	429.422	513.907
02023	- EXCEDENT (rd.15+20-16-21)	4.782.509	10.825.799
02025	VIII. VENITURI EXTRAORDINARE (ct.7910000)	105.189	25.230
02026	IX. CHELTUIELI EXTRAORDINARE (ct.6900000+6910000)	402.038	341.652
02029	- DEFICIT (rd.26-rd.25)	296.849	316.422
020292	- EXCEDENT (rd.23+28-24-29)	4.485.660	10.509.377
02031	- EXCEDENT (rd.29.2-29.4)	4.485.660	10.509.377

Conducatorul institutiei



Conducatorul compartimentului  
financiar- contabil



Prin domeniul de activitate  
Prin domeniul de activitate  
Prin domeniul de activitate  
Prima-Municipiului Rosiori de Vede  
CF 465269

Comuna Rosiori de Vede  
Sectorul Public  
CMA MIGARA TUA.

ANEXA NR 3  
LA HCL NR 226/03.2021  
Balanta

## BALANTA SINTETICA

Simbol	Denumire	Sold initial		Rulajele precedente		Rulajele luna		Total rulajele		Total sume		Sold final	
		Debitur	Creditor	Debitur	Creditor	Debitur	Creditor	Debitur	Creditor	Debitur	Creditor	Debitur	Creditor
102.01.02	Fondul bunurilor care alcatuiesc proprietatea privata a institutiilor publice	0	26.253.014	0	0	0	0	0	0	0	0	26.253.014	26.253.014
103.00.00	Fondul bunurilor care alcatuiesc domeniul public al unitatilor administrative - teritoriale	0	126.936.699	2.337.274	2.553.489	6.000.348	0	8.337.622	2.553.489	8.337.622	129.490.188	0	121.152.566
104.01.01	Fondul bunurilor care alcatuiesc domeniul privat al unitatilor administrative - teritoriale	0	100.561.198	158.781	383.154	0	9.420.934	158.781	9.804.088	158.781	110.365.286	0	110.206.505
105.01.00	Rezerve din reevaluarea terenurilor si amenajarilor la terenuri	0	1.445.066	0	0	11.954.740	11.954.740	11.954.740	11.954.740	11.954.740	13.399.806	0	1.445.066
105.02.00	Rezerve din reevaluarea constructiilor	0	-2.156.762	0	0	3.657.751	3.657.751	3.657.751	3.657.751	3.657.751	1.500.989	0	-2.156.762
105.03.00	Rezerve din reevaluarea instalatiilor tehnice, mijloacelor de transport, animalelor si plantatiilor	0	378.987	12.136	0	0	0	42.136	0	12.136	378.987	0	366.851
105.04.00	Rezerve din reevaluarea mobilierului, aparaturii birourilor, echipamentelor de protectie a valorilor umane si materiale si a altor active fixe corporale	0	1.131.125	46.130	15.768	165	0	46.295	15.768	46.295	1.146.893	0	1.100.598
117.00.00	Rezultatul reportat	3.497.116	80.827.510	9.694.259	10.217.460	0	4.739.134	9.694.259	14.956.694	13.191.375	95.784.104	0	82.592.729
121.00.00	Rezultatul patrimonial	31.069.218	7.718.734	96.069.282	131.118.095	1.188.952	0	97.258.234	131.118.095	128.327.452	138.836.829	0	10.509.377
151.01.03	Provizioane pentru litigiile din drepturi salariale castigate in instanta sub 1 an	0	485.851	485.851	0	0	0	485.851	0	485.851	485.851	0	0
151.02.01	Provizioane pentru litigiile, amenzi, penalitati, despagubiri, daune si alte datorii incerte peste 1 an	0	113.561	0	-113.561	0	0	0	-113.561	0	0	0	0
151.02.03	Provizioane pentru litigiile din drepturi salariale castigate in instanta peste 1 an	0	266.471	266.471	0	0	0	266.471	0	266.471	266.471	0	0
162.02.00	Imprumuturi interne si externe contractate de autoritatile administrative publice locale cu termen de rambursare in exercitiul viitoare	0	10.198.201	907.556	1.018.171	95.593	0	1.003.149	1.018.171	1.003.149	11.216.372	0	10.213.223
168.02.00	Dobanzi aferente imprumuturilor interne si externe contractate de autoritatile administrative publice locale	0	0	487.631	487.631	46.276	0	513.907	513.907	513.907	513.907	0	0



Simbol	Denumire	Sold initial		Rulaje precedente		Rulaje luna		Total rulaje		Total sume		Sold final	
		Debitor	Creditor	Debitor	Creditor	Debitor	Creditor	Debitor	Creditor	Debitor	Creditor	Debitor	Creditor
205.00.00	Concesiuni, brevete, licente, marci comerciale, drepturi si active similare	113.245	0	32.481	86.089	10.102	0	42.583	86.089	155.828	86.089	69.739	0
208.01.00	Programa informatica	281.716	0	0	66.812	0	25.681	0	92.493	281.716	92.493	189.223	0
208.02.00	Alte active fixe necorporale	149.576	0	0	149.576	0	0	0	149.576	149.576	149.576	0	0
211.01.00	Terenuri	148.898.486	0	11.121.604	7.625.912	7.898.728	0	19.020.332	7.625.912	167.918.818	7.625.912	160.292.906	0
211.02.00	Amenajari la terenuri	5.656.169	0	44.204	0	0	0	44.204	0	5.700.373	0	5.700.373	0
212.01.01	Construcii - drumuri publice	4.900.943	0	101.725	12.483	3.394.185	0	3.495.910	12.483	8.395.953	12.483	8.383.470	0
212.09.01	Construcii - alte active fixe încadrate în grupa construcții	146.082.184	0	5.915.705	9.194.464	0	6.357.845	5.915.705	15.562.309	151.997.889	15.562.309	136.445.580	0
213.01.00	Echipamente tehnologice (masini, utilaje si instalatii de lucru)	16.271.888	0	28.102	201.463	2.040.578	0	2.068.680	201.463	18.340.568	201.463	18.139.105	0
213.02.00	Aparate si instalatii de masurare, control si reglare	75.481	0	0	13.103	0	13.068	0	26.171	75.481	26.171	49.310	0
213.03.00	Mijloace de transport	942.524	0	299.119	15.200	0	0	299.119	15.200	1.241.643	15.200	1.226.443	0
213.04.00	Animale si plantatii	77.523	0	0	0	0	0	0	0	77.523	0	77.523	0
214.00.00	Mobilier, aparatura birou, echipamente de protectie a valorilor umane si materiale si alte active fixe corporale	2.302.335	0	274.194	-1.132.505	182.635	1.945.885	456.829	813.280	2.759.164	813.280	1.945.884	0
231.00.00	Active fixe corporale în curs de executie	8.723.126	0	6.949.313	251.762	0	1.739.715	6.949.313	1.991.477	15.672.439	1.991.477	13.680.962	0
260.02.00	Titluri de participare neceolate	438.000	0	0	0	0	0	0	0	438.000	0	438.000	0
260.03.00	Alte participatii	7.500	0	0	0	0	0	0	0	7.500	0	7.500	0
260.05.00	Amortizarea concesiunilor, brevete, licentelor, marilor comerciale, drepturilor si activelor similare	0	87.408	76.705	10.945	0	3.223	76.705	14.168	76.705	101.576	0	24.871
260.06.00	Amortizarea altor active fixe necorporale	0	297.779	359.427	234.906	0	0	359.427	234.906	359.427	532.885	0	173.258
281.01.00	Amortizarea amenajarilor la terenuri	0	41.615	0	0	0	0	0	0	0	41.615	0	41.615
281.02.08	Amortizarea constructiilor - alte active fixe încadrate în grupa constructii	0	10.844.628	0	789.609	0	157.824	0	947.493	0	11.792.061	0	11.792.061
281.03.01	Amortizarea echipamentelor tehnologice (masini, utilaje si instalatii de lucru)	0	5.282.395	187.325	1.778.446	0	355.458	187.325	2.133.904	187.325	7.416.299	0	7.228.974
281.03.02	Amortizarea aparatelor si instalatiilor de masurare, control si reglare	0	3.755.677	10.734	22.401	0	279.360	10.734	301.761	10.734	4.057.438	0	4.046.704
281.03.03	Amortizarea mijloacelor de transport	0	71.688	15.200	69.613	0	9.106	15.200	76.719	15.200	150.407	0	135.207

Simbol	Denumire	Sold initial		Rulaje precedente		Rulaje luna		Total rulaje		Total suma		Sold final	
		Debitor	Creditor	Debitor	Creditor	Debitor	Creditor	Debitor	Creditor	Debitor	Creditor	Debitor	Creditor
281.04.00	Amortizarea mobilierului, aparaturii birouice, echipamentelor de protectie a valorilor umane si materiale si a altor active fixe corporale	0	1.428.038	701.148	251.059	0	14.794	701.148	265.853	701.148	1.894.911	0	998.763
302.01.00	Materiale auxiliare	41.592	0	7.893	49.476	0	0	7.893	49.476	49.485	49.476	9	0
302.02.00	Combustibili	4.355	0	123.491	121.668	0	751	123.491	122.419	127.846	122.419	5.427	0
302.04.00	Piese de schimb	0	0	0	0	322	322	322	322	322	322	0	0
302.07.00	Hrana	94.700	0	816.722	828.516	1.005	0	819.727	828.516	914.427	828.516	85.911	0
302.08.00	Alte materiale consumabile	408.616	0	1.649.071	1.719.025	397.746	0	2.046.817	1.719.025	2.455.435	1.719.025	736.410	0
303.01.00	Medicamente si materiale sanitare	1.447.829	0	7.739.350	7.739.350	106.052	0	7.845.402	7.739.350	9.293.231	7.739.350	1.553.881	0
303.02.00	Materiale de natura obiectelor de inventar in magazine	177.582	0	240.275	256.329	0	73.121	240.275	331.450	417.857	331.450	86.407	0
303.03.00	Materiale de natura obiectelor de inventar in folosinta	6.447.942	0	907.360	2.028.972	350.533	0	1.257.893	2.028.972	7.705.735	2.028.972	5.676.763	0
307.00.00	Materiale date in prelucrare in institutie	24	0	0	0	0	0	0	0	24	0	24	0
401.01.00	Furnizori sub 1 an	0	4.310.571	29.292.419	29.131.805	1.896.592	0	31.189.011	29.131.805	31.189.011	33.442.376	0	2.253.365
404.01.00	Furnizori de active fixe sub 1 an	0	446.991	7.913.965	8.873.900	1.394.443	0	9.308.408	8.873.900	9.308.408	9.320.891	0	12.483
408.00.00	Furnizori - facturi nesosite	0	0	0	0	128.903	128.903	128.903	128.903	128.903	128.903	0	0
411.01.01	Cilienti cu termen sub 1 an	4.515.010	0	41.523.746	41.531.508	0	407.485	41.523.746	41.939.003	46.044.756	41.939.003	4.105.753	0
411.02.08	Cilienti incerti sau in litigiu peste 1 an	2.972.700	0	0	0	0	0	0	0	2.972.700	0	2.972.700	0
421.00.00	Personal - salarii datorate	0	2.658.802	47.070.610	46.533.226	137.487	0	47.208.097	46.533.226	47.208.097	49.192.028	0	1.993.931
423.00.00	Personal - ajutare si indemnizatii datorate	0	47.226	350.452	350.452	21.184	0	371.636	350.452	371.636	397.678	0	26.042
426.00.00	Drepturi de personal neridicate	0	885	885	885	0	0	885	885	885	1.770	0	885
427.01.00	Retineri din salarii datorate tertilor	0	916.711	8.355.251	7.655.154	1.367	10.023	8.356.608	7.665.177	8.356.608	8.581.888	0	225.280
427.01.0001	Sindicat	0	10.997	67.255	61.561	1.157	0	68.412	61.561	68.412	72.578	0	4.166
427.01.0002	C.A.R.	0	133.913	1.386.829	1.362.767	0	8.992	1.386.829	1.371.759	1.386.829	1.505.672	0	118.843
427.01.0003	Rate, poeziri	0	10.924	82.790	77.441	200	0	82.990	77.441	82.990	86.365	0	5.375
*27.01.0004	Carduri	0	760.877	6.818.377	6.153.365	0	1.031	6.818.377	6.154.396	6.818.377	6.915.273	0	96.896
428.01.01	Alte datorii in legatura cu personalul sub 1 an	0	949.041	-387.020	-386.360	393.133	0	6.113	-386.360	6.113	562.681	0	556.568
428.01.02	Alte creante in legatura cu personalul sub 1 an	6.345	0	0	0	0	4.768	0	4.768	6.345	4.768	1.557	0
429.00.00	Bursieri si doctoranzi	0	670	66.123	68.123	26.388	0	94.511	94.511	94.511	95.181	0	670
431.01.00	Contributiile angajatorilor pentru asigurari sociale	0	-34.610	60.379	96.495	0	0	60.379	96.495	60.379	60.685	0	306
431.02.00	Contributiile asiguratorilor pentru asigurari sociale	0	1.388.463	11.984.579	11.561.227	15.013	0	11.999.592	11.561.227	11.999.592	12.948.690	0	950.098

Simbol	Denumire	Sold initial		Rulajele precedente		Rulajele luna		Total rulaje		Total sume		Sold final	
		Debitor	Creditor	Debitor	Creditor	Debitor	Creditor	Debitor	Creditor	Debitor	Creditor	Debitor	Creditor
437.03.00	Contributiile angajatilor pentru asigurari sociale de sanatate	0	-14.546	19.675	34.221	0	0	-19.675	34.221	19.675	0	0	0
437.04.00	Contributiile asiguratorilor pentru asigurari sociale de sanatate	0	501.272	4.719.470	4.602.995	8.968	0	4.728.438	4.602.995	4.728.438	0	5.104.267	0
437.05.00	Contributiile angajatilor pentru accidente de munca si boli profesionale	0	-329	555	884	0	0	555	884	555	0	555	0
437.06.00	Contributiile asiguratorilor pentru munca	0	112.742	1.053.055	1.027.678	2.599	0	1.055.614	1.027.678	1.055.614	0	1.140.420	0
437.07.00	Contributiile angajatilor pentru concedii si indemnizatii	0	49.633	64.095	14.462	0	0	64.095	14.462	64.095	0	64.095	0
437.01.00	Contributiile angajatilor pentru asigurari de somaj	0	-1.324	1.926	3.250	0	0	1.926	3.250	1.926	0	1.926	0
437.02.00	Contributiile asiguratorilor pentru asigurari de somaj	0	448	3.126	2.678	0	0	3.126	2.678	3.126	0	3.126	0
437.03.00	Contributiile angajatilor la fondul de garantare pentru plata creantelor salariale	0	8.245	8.245	0	0	0	8.245	0	8.245	0	8.245	0
438.00.00	Alte datorii sociale	0	0	3.655.628	3.855.628	3.250.006	0	4.180.634	4.180.634	4.180.634	0	4.180.634	0
440.00.00	Cota defa cate din impozitului pe venit pentru echilibrarea bugetelor locale	0	14.018	14.018	0	0	0	14.018	0	14.018	0	14.018	0
444.00.00	Impozit pe venitur din salarii si din alte drepturi	0	331.607	3.167.705	3.094.765	21.045	0	3.188.750	3.094.765	3.188.750	0	3.426.392	0
446.01.00	Alte impozite, taxe si varsaminte asimilate	0	26.600	434.427	434.427	13.300	0	447.727	434.427	447.727	0	461.027	0
448.01.00	Alte datorii fata de buget	0	941.256	594.266	24.454	1.699	0	595.965	24.454	595.965	0	965.710	0
468.03.01	Suma de primit de la Autoritatile de Certificare/ Autoritatile de Management/Agentiile de Plati - FONDURI EXTERNE NERAMBURSABILE POSTADERARE	0	0	140.071	135.014	0	0	140.071	135.014	140.071	0	135.014	0
468.03.02	Suma de primit de la Autoritatile de Certificare/ Autoritatile de Management/Agentiile de Plati - FONDURI DE LA BUGET	33.543	0	17.558	34.374	0	0	17.558	34.374	51.101	16.727	34.374	0
468.05.01	Avansuri primite de la Autoritatile de Certificare/ Autoritatile de Management/Agentiile de Plati - FONDURI EXTERNE NERAMBURSABILE POSTADERARE	0	403.425	-100.605	1.042.489	100.605	0	0	1.042.489	0	0	1.445.914	0
468.05.02	Avansuri primite de la Autoritatile de Certificare/ Autoritatile de Management/Agentiile de Plati - FONDURI DE LA BUGET	0	-3.611	-3.611	0	0	0	-3.611	0	-3.611	-3.611	0	0

Simbol	Denumire	Sold initial		Rulaje precedente		Rulaje luna		Total rulaje		Total sume		Sold final	
		Debitor	Creditor	Debitor	Creditor	Debitor	Creditor	Debitor	Creditor	Debitor	Creditor	Debitor	Creditor
461.01.01	Debitori sub 1 an - creante comerciale	327.875	0	580.574	587.813	0	45.842	580.574	613.655	908.449	613.655	294.794	0
461.01.04	Debitori sub 1 an - Instituti de credit, din tranzactii cu carduri bancare	4.151	0	4.151	4.151	0	0	4.151	4.151	8.302	4.151	4.151	0
461.01.09	Debitori sub 1 an - alte creante	2.701	0	39.455	40.190	5.200	5.200	44.655	45.390	47.356	45.390	1.966	0
461.02.01	Debitori peste 1 an - creante comerciale	27	0	-27	0	0	0	-27	0	0	0	0	0
461.02.09	Debitori peste 1 an - alte creante recurente	19.557	0	88.844	87.477	0	603	88.844	88.080	108.401	88.080	20.321	0
462.01.01	Creditori sub 1 an - datorii comerciale	0	64.894	179.359	211.086	975	0	180.334	211.086	180.334	275.980	0	95.646
462.01.03	Creditori sub 1 an - datorii din operatiuni cu FEN	0	239.906	0	10.781	0	2.107	0	12.888	0	252.794	0	232.729
62.01.09	Creditori sub 1 an - alte datorii curente	0	106.264	312.925	443.350	3.980	0	316.885	443.350	316.885	549.614	0	14.968
462.02.09	Creditori peste 1 an - alte datorii recurente	0	1.583	1.583	1.583	247	1.662	1.830	15.215	1.830	16.798	0	0
464.00.00	Creante ale bugatului local	26.826.627	0	11.460.268	8.547.410	0	820.512	11.460.268	9.367.922	38.286.895	9.367.922	28.918.973	0
467.02.00	Creditori ai bugatului local	0	0	-7.218	0	0	0	0	0	0	0	0	0
468.01.07	Sume acordate din excedentul anului precedent pentru acoperirea gurilor temporare de casa si pentru finantarea cheltuielilor sectiunii de dezvoltare	0	0	165.382	17.454	0	147.928	165.382	165.382	165.382	165.382	0	0
468.01.0701	Sume acordate din excedentul anului precedent pentru acoperirea gurilor temporare de casa - sectiunea de functionare	0	0	8.813	0	0	8.813	8.813	8.813	8.813	8.813	0	0
468.01.0702	Sume acordate din excedentul anului precedent pentru acoperirea gurilor temporare de casa - sectiunea de dezvoltare	0	0	156.569	17.454	0	139.115	156.569	156.569	156.569	156.569	0	0
468.01.09	Alte imprumuturi acordate pe termen scurt	0	0	10.324	0	0	10.324	10.324	10.324	10.324	10.324	0	0
471.00.00	Cheltuieli inregistrate in avans	941.202	0	-391.092	-391.092	0	391.092	-391.092	0	550.110	0	550.110	0
472.00.00	Venturi inregistrate in avans	0	5.914	130.901	131.506	603	0	131.504	131.506	131.504	137.420	0	5.916
473.01.09	Decontari din operatiuni in curs de clarificare - alte datorii/creante curente	0	4.151	4.151	4.151	0	0	4.151	4.151	4.151	8.302	0	4.151
481.01.02	Decontari privind operatiuni financiare - activitatea de investiti	0	0	42.924	42.924	20.693	0	63.617	42.924	63.617	42.924	20.693	0
481.09.00	Alte decontari	3.716.604	3.716.602	3.716.603	3.716.605	4.751.289	4.751.289	8.467.892	8.467.894	12.184.496	12.184.496	0	0
489.02.01	Decontari privind inchetarea executiei bugatului de stat din anul curent - cheltuieli	0	27.602.900	25.868.355	0	1.734.545	0	27.602.900	0	27.602.900	27.602.900	0	0
512.01.02	Conturi la instituti de credit in lei	38.608	0	1.227.895	1.280.924	44.614	0	1.272.509	1.280.924	1.311.117	1.280.924	50.193	0

Simbol	Denumire	Sold initial		Rulaje precedente		Rulaje luna		Total rulate		Total sume		Sold final	
		Debitor	Creditor	Debitor	Creditor	Debitor	Creditor	Debitor	Creditor	Debitor	Creditor	Debitor	Creditor
512.04.02	Conturi la instituti de credit in valuta	456.430	0	151.061	505.113	0	31.501	151.061	536.614	807.491	536.614	70.877	0
516.01.01	Disponibil in lei din imprumuturi interne si externe contractate de autoritatile administratiei publice locale la trezorerie	0	0	1.030.658	0	0	1.030.658	1.030.658	1.030.658	1.030.658	1.030.658	0	0
516.03.01	Disponibil in lei al bugetului creditorilor interne din sume neutilizate in anul curent si raportate in anul urmat - din imprumuturi contractate de autoritatile administratiei publice locale	1.030.658	0	6.362	1.037.050	1.024.266	0	1.030.658	1.037.050	2.061.316	1.037.050	1.024.266	0
19.01.03	Depozite atrase	0	0	975	975	0	0	975	975	975	975	0	0
519.01.07	Sume primite din excedentul anului precedent pentru acoperirea gajurilor temporare de casa si pentru finantarea cheltuielilor sectiunii de dezvoltare	0	0	17.454	175.706	155.252	0	175.706	175.706	175.706	175.706	0	0
521.01.00	Disponibil al bugetului local	0	0	51.854.881	7.502.029	0	44.352.852	51.854.881	51.854.881	51.854.881	51.854.881	0	0
521.02.00	Rezultatul executiei bugetare din anul curent	0	0	0	0	56.605.290	56.605.290	56.605.290	56.605.290	56.605.290	56.605.290	0	0
521.03.00	Rezultatul executiei bugetare din anii precedenti	1.147.574	0	17.454	156.569	659.429	0	676.883	156.569	1.824.457	156.569	1.667.888	0
529.02.01	Disponibil din sumele colectate pentru bugelul local la trezorerie	0	0	62.652	55.434	0	7.218	-62.652	62.652	62.652	62.652	0	0
531.01.01	Casa in lei	0	0	14.579.253	14.578.067	0	1.196	14.579.253	14.579.253	14.579.253	14.579.253	0	0
532.01.00	Timbre fiscale si postale	1.935	0	103.118	102.115	1.562	0	104.680	102.115	106.615	102.115	4.500	0
532.04.00	Bonuri valorice pentru carburanti auto	8.900	0	104.177	108.727	2.000	0	106.177	108.727	115.077	108.727	6.350	0
532.05.00	Billete cu valoare nominala	80.484	0	24.422	45.462	0	1.699	24.422	47.161	104.906	47.161	57.745	0
532.06.00	Alte valori	0	0	0	0	476.650	476.650	476.650	476.650	476.650	476.650	0	0
542.01.00	Avansuri de trezorerie in lei	2	0	29.158	29.158	0	2	29.158	29.160	29.160	29.160	0	0
550.01.01	Disponibil din fonduri cu destinatie speciala la trezorerie	3.139	0	239.948	227.407	0	12.541	239.948	239.948	243.087	239.948	3.139	0
50.01.02	Disponibil din fonduri cu destinatie speciala la instituti de credit	6.778	0	349	349	0	2.100	349	2.449	7.127	2.449	4.678	0
552.00.00	Disponibil pentru sume de mandat si sume in depozit	288.626	0	122.286	21.744	24.295	0	146.673	21.744	436.199	21.744	413.455	0
555.01.01	Disponibil al fondului de risc in lei la trezorerie	67.511	0	62	0	6	0	68	0	67.579	0	67.579	0
561.01.01	Disponibil al institutiilor publice finantate din venituri proprii si subventii - trezorerie	0	0	1.386.120	129.070	0	1.257.050	1.386.120	1.386.120	1.386.120	1.386.120	0	0
561.02.00	Rezultatul executiei bugetare din anul curent	0	0	0	0	46.374.258	46.374.258	46.374.258	46.374.258	46.374.258	46.374.258	0	0

Simbol	Denumire	Sold initial		Rulaje precedente		Rulaje luna		Total rulaje		Total suma		Sold final	
		Debitor	Creditor	Debitor	Creditor	Debitor	Creditor	Debitor	Creditor	Debitor	Creditor	Debitor	Creditor
581.03.00	Rezultatul executiei bug etare din anii precedenti	13.094	0	0	0	0	0	0	0	13.094	0	13.094	0
582.01.01	Disponibil ai activitatilor financiare din venituri proprii	0	0	411.126	41.938	0	369.188	411.126	411.126	411.126	411.126	411.126	0
582.02.00	Rezultatul executiei bug etare din anul curent	0	0	1	1	391.989	391.989	391.989	391.989	391.989	391.989	391.989	0
582.03.00	Rezultatul executiei bug etare din anii precedenti	147.350	0	18.755	37.891	47.058	0	65.813	37.891	213.163	37.891	175.272	0
581.01.01	Viramente interne - activitatea operationala	0	0	15.544.720	15.544.720	7.038.360	7.038.360	22.583.080	22.583.080	22.583.080	22.583.080	0	0
581.01.02	Viramente interne - activitatea de investitii	0	0	14.770	0	0	0	14.770	14.770	14.770	14.770	0	0
581.01.03	Viramente interne - activitatea de finantare	0	0	30.450	0	0	0	30.450	30.450	30.450	30.450	0	0
602.01.00	Cheltuieli cu materialele auxiliare	0	0	19.233	19.109	0	124	19.233	19.233	19.233	19.233	0	0
602.02.00	Cheltuieli privind combustibilul	0	0	144.804	111.662	0	33.122	144.804	144.804	144.804	144.804	0	0
602.03.00	Cheltuieli privind materialele pentru ambalat	0	0	614	322	0	292	614	614	614	614	0	0
602.04.00	Cheltuieli privind piesele de schimb	0	0	46.111	39.115	0	6.996	46.111	46.111	46.111	46.111	0	0
602.07.00	Cheltuieli privind hrana	0	0	839.779	743.750	0	96.029	839.779	839.779	839.779	839.779	0	0
602.08.00	Cheltuieli privind alte materiale consumabile	0	0	1.189.671	838.963	0	350.708	1.189.671	1.189.671	1.189.671	1.189.671	0	0
602.09.00	Cheltuieli privind medicamentele si materialele sanitare	0	0	7.220.433	7.206.497	0	11.936	7.220.433	7.220.433	7.220.433	7.220.433	0	0
603.00.00	Cheltuieli privind materialele de natura obiectelor de inventar	0	0	265.261	199.895	0	65.376	265.261	265.261	265.261	265.261	0	0
610.00.00	Cheltuieli privind energia si apa	0	0	4.294.061	3.742.149	0	551.912	4.294.061	4.294.061	4.294.061	4.294.061	0	0
611.00.00	Cheltuieli cu intretinerea si reparatiile	0	0	1.792.342	1.668.038	0	124.304	1.792.342	1.792.342	1.792.342	1.792.342	0	0
612.00.00	Cheltuieli cu chiriile	0	0	56.752	46.736	0	10.016	56.752	56.752	56.752	56.752	0	0
613.00.00	Cheltuieli cu primele de asigurare	0	0	2.442	1.188	0	1.254	2.442	2.442	2.442	2.442	0	0
614.00.00	Cheltuieli cu deplasari, deplasari, transferari	0	0	174.777	155.171	0	19.606	174.777	174.777	174.777	174.777	0	0
623.00.00	Cheltuieli de protocol, reclama si publicitate	0	0	39.672	37.745	0	1.927	39.672	39.672	39.672	39.672	0	0
624.02.00	Cheltuieli cu transportul de personal	0	0	28.645	21.828	0	6.817	28.645	28.645	28.645	28.645	0	0
626.00.00	Cheltuieli postale si taxe de telecomunicatii	0	0	388.045	345.815	0	42.230	388.045	388.045	388.045	388.045	0	0
77.00.00	Cheltuieli cu serviciile bancare si asimilate	0	0	4.267	3.351	0	916	4.267	4.267	4.267	4.267	0	0
628.00.00	Alte cheltuieli cu serviciile executate de terti	0	0	9.225.292	7.134.739	0	2.090.553	9.225.292	9.225.292	9.225.292	9.225.292	0	0
629.01.00	Alte cheltuieli autorizate prin dispozitii legale - cheltuieli curente	0	0	1.569.914	1.419.652	0	150.262	1.569.914	1.569.914	1.569.914	1.569.914	0	0
629.02.00	Alte cheltuieli autorizate prin dispozitii legale - reparatii capitale	0	0	0	0	46.663	46.663	46.663	46.663	46.663	46.663	0	0
635.01.00	Cheltuieli cu alte impozite, taxe si varsaminte asimilate	0	0	436.501	390.200	0	46.301	436.501	436.501	436.501	436.501	0	0

Simbol	Denumire	Sold initial		Rulajele precedente		Rulajele luna		Total rulajele		Total sume		Sold final	
		Debitor	Creditor	Debitor	Creditor	Debitor	Creditor	Debitor	Creditor	Debitor	Creditor	Debitor	Creditor
635.02.00	Cheltuieli cu impozitul pe profit	0	0	2.742	2.622	0	120	2.742	2.742	2.742	2.742	0	0
641.00.00	Cheltuieli cu salariile personalului	0	0	45.823.693	43.012.504	0	2.811.189	45.823.693	45.823.693	45.823.693	45.823.693	0	0
642.00.00	Cheltuieli salariale in natura	0	0	1.406.378	1.359.823	0	46.555	1.406.378	1.406.378	1.406.378	1.406.378	0	0
645.07.00	Cheltuieli cu contributia asiguratorie pentru munca	0	0	1.028.578	965.867	0	62.711	1.028.578	1.028.578	1.028.578	1.028.578	0	0
646.00.00	Cheltuieli cu indemnizatiile de delegare, deplasare si alte drepturi salariale	0	0	218.031	206.309	0	11.722	218.031	218.031	218.031	218.031	0	0
658.01.09	Alte cheltuieli operationale - alte operatiuni	0	0	7.581	944	0	6.637	7.581	7.581	7.581	7.581	0	0
666.00.00	Cheltuieli privind dobanzile	0	0	513.907	436.047	0	77.860	513.907	513.907	513.907	513.907	0	0
70.00.00	Subventii	0	0	158.105	122.256	0	33.849	158.105	158.105	158.105	158.105	0	0
671.00.00	Transferuri curente intre unitati ale administratiei publice	0	0	3.071.621	2.798.221	0	273.400	3.071.621	3.071.621	3.071.621	3.071.621	0	0
677.00.00	Ajutoare sociale	0	0	4.304.418	3.479.424	0	824.994	4.304.418	4.304.418	4.304.418	4.304.418	0	0
679.00.00	Alte cheltuieli	0	0	233.961	172.570	0	61.391	233.961	233.961	233.961	233.961	0	0
681.01.00	Cheltuieli operationale privind amortizarea activelor fixe	0	0	3.617.962	2.795.493	0	832.469	3.617.962	3.617.962	3.617.962	3.617.962	0	0
682.01.09	Cheltuieli cu activele fixe neamortizabile - altele	0	0	308.528	92.283	0	216.245	308.528	308.528	308.528	308.528	0	0
691.00.00	Cheltuieli extraordinare din operatiuni, cu active fixe	0	0	341.652	297.248	0	44.404	341.652	341.652	341.652	341.652	0	0
731.01.00	Impozit pe venit	0	0	11.943	14.405	2.462	0	14.405	14.405	14.405	14.405	0	0
731.02.00	Cote si sume defalcate din impozitul pe venit	0	0	8.918.797	10.797.736	1.878.938	0	10.797.736	10.797.736	10.797.736	10.797.736	0	0
734.00.00	Impozite si taxe pe proprietate	0	0	7.408.295	7.554.100	145.805	0	7.554.100	7.554.100	7.554.100	7.554.100	0	0
735.02.00	Suma defalcate din TVA	0	0	11.206.920	15.676.920	4.470.000	0	15.676.920	15.676.920	15.676.920	15.676.920	0	0
735.05.00	Taxe pe servicii specifice	0	0	1.970	1.970	0	0	1.970	1.970	1.970	1.970	0	0
735.06.01	Taxe pentru mediu	0	0	1.606.873	1.606.873	-1.606.873	0	0	0	0	0	0	0
735.06.02	Alte taxe pe utilizarea bunurilor, autorizarea utilizarii bunurilor sau pe desfasurarea de activitati	0	0	1.705.410	1.724.119	18.709	0	1.724.119	1.724.119	1.724.119	1.724.119	0	0
739.00.00	Alte impozite si taxe fiscale	0	0	44.335	47.122	2.787	0	47.122	47.122	47.122	47.122	0	0
750.01.00	Venturi din proprietate - dividende	0	0	1.937.509	1.937.509	66.083	0	1.937.509	1.937.509	1.937.509	1.937.509	0	0
750.02.00	Alte venituri din proprietate	0	0	53.280	53.042	0	238	53.280	53.280	53.280	53.280	0	0
751.01.00	Venturi din prestari de servicii si alte activitati	0	0	44.431.274	44.490.379	59.105	0	44.490.379	44.490.379	44.490.379	44.490.379	0	0
751.02.00	Venturi din taxe administrative, eliberari permise	0	0	52.896	63.445	12.547	0	63.445	63.445	63.445	63.445	0	0
751.03.00	Amenzii, penalitati si confiscari	0	0	1.795.984	1.795.984	348.032	0	1.795.984	1.795.984	1.795.984	1.795.984	0	0
751.04.00	Diverse venituri	0	0	2.424.552	2.992.688	568.136	0	2.992.688	2.992.688	2.992.688	2.992.688	0	0

Simbol	Denumire	Sold initial		Rulaj precedente		Rulaj luna		Total rulate		Total sume		Sold final	
		Debitor	Creditor	Debitor	Creditor	Debitor	Creditor	Debitor	Creditor	Debitor	Creditor	Debitor	Creditor
751.05.00	Transferuri voluntare, altele decat subventiile (donatii, sponsorizari)	0	0	14.400	15.400	1.000	0	15.400	15.400	15.400	15.400	0	0
770.00.00	Finantarea de la buget	0	0	10.020.517	53.076.447	88.058.768	45.002.838	98.079.285	98.079.285	98.079.285	98.079.285	0	0
770.00.0002	Administratia locala - Finantarea de la buget	0	0	10.020.517	53.076.447	88.058.768	45.002.838	98.079.285	98.079.285	98.079.285	98.079.285	0	0
770.00.0002A	Administratia locala - Finantare integrala din buget - Finantarea de la buget	0	0	9.762.868	51.334.567	41.571.699	0	51.334.567	51.334.567	51.334.567	51.334.567	0	0
770.00.0002C	Administratia locala - Credite interne - Finantarea de la buget	0	0	3.820	6.392	2.572	0	6.392	6.392	6.392	6.392	0	0
770.00.0002E	Administratia locala - Activitati finantate integral din venituri proprii - Finantarea de la buget	0	0	48.691	364.068	315.377	0	364.068	364.068	364.068	364.068	0	0
770.00.0002F	Administratia locala - Integral venituri proprii - Finantarea de la buget	0	0	0	0	45.002.838	45.002.838	45.002.838	45.002.838	45.002.838	45.002.838	0	0
770.00.0002G	Administratia locala - Venituri proprii si subventii - Finantarea de la buget	0	0	205.136	1.371.420	1.166.282	0	1.371.420	1.371.420	1.371.420	1.371.420	0	0
772.01.00	Subventii de la bugetul de stat	0	0	8.562.381	8.679.239	96.958	0	8.679.239	8.679.239	8.679.239	8.679.239	0	0
772.02.00	Subventii de la alte bugete	0	0	1.091.970	1.365.370	273.400	0	1.365.370	1.365.370	1.365.370	1.365.370	0	0
775.00.00	Finantarea din fonduri externe nerambursabile posederare	0	0	1.012.513	1.611.822	599.309	0	1.611.822	1.611.822	1.611.822	1.611.822	0	0
776.00.00	Fonduri cu destinatie speciala	0	0	129.860	129.860	0	0	129.860	129.860	129.860	129.860	0	0
778.00.00	Venituri din contributia nationala aferenta programelor/proiectelor finantate din fonduri externe nerambursabile	0	0	0	20.910	20.910	0	20.910	20.910	20.910	20.910	0	0
779.01.01	Venituri, bunuri si servicii primite cu titlu gratuit - transfer active fixe si stocuri intru instituti publice	0	0	0	0	217.630	217.630	217.630	217.630	217.630	217.630	0	0
779.01.09	Venituri, bunuri si servicii primite cu titlu gratuit - alte operatiuni	0	0	0	7.456	7.456	0	7.456	7.456	7.456	7.456	0	0
791.00.00	Venituri din valorificarea unor bunuri ale statului	0	0	25.230	20.936	0	0	25.230	25.230	25.230	25.230	0	0
TOTAL		405.793.763	405.793.763	628.293.682	626.367.841	256.476.668	258.407.709	884.775.550	884.775.550	1.290.569.313	1.290.569.313	395.239.347	395.239.347

Ordonator principal de credite  
Circiumaru Gheorghe Valerica

Sef Serviciu Fin. Contabil  
Micheanu Mariana



Președintele sedinței  
 Părinți Doamna Căstănașu Mișela  
 Primăria Municipiului Rostorjii de Vede  
 CF 4652694

Comuna am...  
 Quetor...  
 CMA MICHAELA NICU

ANEXA NR. 4  
 LA HCL NR 32/26.03.2019  
 cod 03

## SITUATIA FLUXURILOR DE TREZORERIE la data de 31.12.2019

Denumirea indicatorului	Cod	TOTAL	5310101	Buget de stat	Buget local	Sursa F - Instituti publice finantate integral din venituri proprii	Sursa G - Instituti publice finantate partial din venituri proprii	Sursa E - Activitati finantate din venituri proprii	Sursa D - Fonduri externe nerambursabile	Sursa C - Credite interne	5xx	5290201	5500101	5520000	5550101
1. Incasari	02	114.653.804	14.579.253	0	51.828.405	45.002.838	1.371.420	391.989	0	1.030.658	449.241	62.652	239.948	148.573	68
2. Plati	03	102.160.203	14.579.253	0	42.345.700	43.169.027	1.371.420	364.067	0	6.392	324.344	62.652	239.948	21.744	0
3. Numerar net din activitatea operationala	04	12.493.601	0	0	9.482.705	1.633.811	0	27.922	0	1.024.266	124.897	0	0	124.829	68
1. incasari	06	26.476	0	0	26.476	0	0	0	0	0	0	0	0	0	0
2. Plati	07	9.277.522	0	0	7.443.711	1.833.811	0	0	0	0	0	0	0	0	0
3. Numerar net din activitatea de investitii	08	-9.251.046	0	0	-7.417.235	-1.833.811	0	0	0	0	0	0	0	0	0
2. Plati	11	1.545.156	0	0	1.545.156	0	0	0	0	0	0	0	0	0	0
3. Numerar net din activitatea de finantare	12	-1.545.156	0	0	-1.545.156	0	0	0	0	0	0	0	0	0	0
IV. Cresterea (descresterea) neta de numerar si echivalent de numerar	13	1.697.399	0	0	520.314	0	0	27.922	0	1.024.266	124.897	0	0	124.829	68
V. Numerar si echivalent de numerar la inceputul anului	14	2.697.962	0	0	1.147.574	13.094	0	147.350	0	1.030.658	359.276	0	3.139	288.626	67.511
- sume recuperate din excedentul anului precedent	14.1	187.102	0	0	149.211	0	0	37.891	0	0	0	0	0	0	0
- sume utilizate din excedentul anului precedent	14.2	187.102	0	0	149.211	0	0	37.891	0	0	0	0	0	0	0
Sume transferate din disponibiliti neutilizate la finele anului precedent	14.3	1.030.658	0	0	0	0	0	0	0	1.030.658	0	0	0	0	0
Numerar si echivalent de numerar la sfirsitul anului	15	3.364.693	0	0	1.667.866	13.094	0	175.272	0	1.024.266	484.173	0	3.139	413.455	67.579



Ordonator principal de credite  
 Circiumaru Gheorghe Valerica

expert Bugetar (c) Adi-Com. SOFT 2019

Sef Serviciu Fin. Contabil  
 Micheanu Mariana

ANEXA NR 5  
LA HCL NR 42/26.03.2019  
cod 04 - banci

www.romania.gov.ro  
Secuța Pucieră  
CNA MICHAELA RUIA


Președintele Consiliului Local  
Primăria Municipiului Rășnari de Vede  
CF 4652694

**SITUAȚIA FLUXURILOR DE TREZORERIE**  
la data de 31.12.2019

Denumirea indicatorului	Cod rand	TOTAL	5310101	5xx	5120102	5120402	5500102	5520000
1. Incasari	02	1.423.919	0	1.423.919	1.272.509	151.061	349	0
2. Plati	03	1.799.987	0	1.799.987	1.260.924	536.614	2.449	0
3. Numerar net din activitatea operationala	04	-376.068	0	-376.068	11.585	-385.553	-2.100	0
IV. Cresterea (descresterea) neta de numerar si echivalent de numerar	13	-376.068	0	-376.068	11.585	-385.553	-2.100	0
V. Numerar si echivalent de numerar la inceputul anului	14	501.816	0	501.816	38.608	456.430	6.778	0
Numerar si echivalent de numerar la sfirsitul anului	17	125.748	0	125.748	50.193	70.877	4.678	0

Ordonator principal de credite  
Circiumaru Gheorghe Valerica

Sef Serviciu Fin. Contabil  
Micheașu Mariana



ANCM NIK 6.  
LA HCL NR 42/26.03.2020


reunite si unificat  
CMA SIHOGA RUGA

Unitatea administrativ-teritoriala: 4652694 CONSILIUL LOCAL ROSIORI DE VEDE  
Situatia actiunilor/partilor sociale detinute direct/indirect de catre UAT, la operatorii economici

Nr. crt.	Operatorul Economic		Cod CAEN al activitatii principale a operatorului economic	Unitatea administrativ teritoriala este actionar direct sau indirect	Unitatea Administrativ teritoriala este actionara			Valoarea actiunilor/partilor sociale din capitalul social al operatorului economic, detinute de catre unitatea administrativ teritoriala (lei)		Pondere in Capitalul social al operatorului economic	
	Cod unic de identificare	Cod CAEN			Tip operator (SRL, SA, ASO, RA, RAS)	Capitalul social al operatorului economic (lei)	Direct	Indirect	Direct		Indirect
1			3	4	5	6	7	8	9	10	11 = 9 / 6 * 100 11 = 10 / 6 * 100
1	22036277	9499	ASOCIATIA DE DEZVOLTARE INTERCOMUNITARA	ASO	30.000,00	Direct	5.000,00			16,670	
2	22224874	3600	SC APA SERV SA	SA	3.462.700,00	Direct	215.000,00			6,210	
3	18126118	4030	SC TERMACONFORT SRL	SRL	2.500,00	Direct	2.500,00			100,000	
4	26454388	8129	SC URBIS SERVCONSTRUCT SA	SA	232.000,00	Direct	223.000,00			96,120	
4	Operator(i) economic(i) la care UAT detine actiuni/parti sociale									445.500,00	

Total valoare actiuni raportate la data: 31-12-2019:

Conducatorul institutiei,  Conducatorul compartimentului financiar-contabilitate, 



Nota:

1) Identificator = cel din care face parte unitatea administrativ teritoriala (UAT);

2) UAT este actionar direct la operatorul economic (Op.Ec): situatia in care o UAT detine in nume propriu actiuni sau parti sociale la un Op.Ec

3) UAT este actionar INDIRECT la Op.Ec: situatia in care un Op.Ec, la care o UAT detine in nume propriu, integral sau majoritar, actiuni sau parti sociale, este actionar sau detine parti sociale la un alt Op.Ec;

4) UAT este actionar DIRECT la Op.Ec: situatia in care un Op.Ec, la care o UAT detine in nume propriu, integral sau majoritar, actiuni sau parti sociale, este actionar sau detine parti sociale la un alt Op.Ec;

5) UAT este actionar INDIRECT la Op.Ec: situatia in care un Op.Ec, la care o UAT detine in nume propriu, integral sau majoritar, actiuni sau parti sociale, este actionar sau detine parti sociale la un alt Op.Ec;

6) UAT este actionar DIRECT la Op.Ec: situatia in care un Op.Ec, la care o UAT detine in nume propriu, integral sau majoritar, actiuni sau parti sociale, este actionar sau detine parti sociale la un alt Op.Ec;

7) UAT este actionar DIRECT la Op.Ec: situatia in care un Op.Ec, la care o UAT detine in nume propriu, integral sau majoritar, actiuni sau parti sociale, este actionar sau detine parti sociale la un alt Op.Ec;

8) UAT este actionar DIRECT la Op.Ec: situatia in care un Op.Ec, la care o UAT detine in nume propriu, integral sau majoritar, actiuni sau parti sociale, este actionar sau detine parti sociale la un alt Op.Ec;

9) UAT este actionar DIRECT la Op.Ec: situatia in care un Op.Ec, la care o UAT detine in nume propriu, integral sau majoritar, actiuni sau parti sociale, este actionar sau detine parti sociale la un alt Op.Ec;

10) UAT este actionar DIRECT la Op.Ec: situatia in care un Op.Ec, la care o UAT detine in nume propriu, integral sau majoritar, actiuni sau parti sociale, este actionar sau detine parti sociale la un alt Op.Ec;

ANEXA NR. 7  
LA HCL NR 42/26.03.2019  
Anexa 14b

SECRETAR GENERAL  
CASA MARETA RUA.

Primăria Municipality Posiorii de Vede  
CF 4652694



# DISPONIBIL DIN MIJLOACE CU DESTINATIE SPECIALA

la data de 31.12.2019

Denumirea indicatorilor	Nr rand	Disponibil la inceputul anului	Incasari	Plati	Disponibil la sfarsitul perioadei
TOTAL (rd 02 la 01)	01	9.917	240.297	242.397	7.817
- Sume primite ca donatii si sponsorizari (ct.550/analitic distinct)	02	120	0	0	120
- Garantii materiale retinute gestionarilor conform Legii nr. 22/1969	03	9.797	240.297	242.397	7.697

Ordonator principal de credite  
Circiumaru Gheorghe Valerica

Sef Serviciu Fin. Contabil  
Micheanu Mariana

ANGXA NR 8  
LAHCL NR 42/26.03.2020  
Anexa 19 cod 10

Scutitor de impozite  
Cămină Măscărețu

Primăria Municipiului Rosiorii de Vede  
CF. 4652694  
Piper Sora Cristina  
Minea

SITUAȚIA PLĂȚILOR EFECTUATE ȘI A SUMELOR DECLARATE PENTRU COTA-PARTE AFERENTĂ  
CHELTUIELILOR FINANȚATE DIN FEN POSTADERARE

Denumirea programului cu finanțare UE/altii donatori	Cod rand	Plăți efectuate în anul curent de la titlul 56 și 58	din care:		Suma în curs de solicitare la rambursare aferente cheltuielilor efectuate în anul curent	Suma în curs de solicitare la rambursare aferente cheltuielilor efectuate în anii anteriori	Suma solicitată la rambursare în anul curent aferente cheltuielilor efectuate în anii anteriori aflate în curs de autorizare	Suma rambursată aferente cheltuielilor efectuate în anul curent	Suma rambursată în anii anteriori	Suma de autorizate de autoritatea de management aferente cheltuielilor efectuate în anul curent	Suma de autorizate de autoritatea de management aferente cheltuielilor efectuate în anii anteriori	Prefinanțarea dedusă din sumele solicitate la rambursare aferente cheltuielilor efectuate în anul curent	Prefinanțarea dedusă din sumele solicitate la rambursare aferente cheltuielilor efectuate în anii anteriori	Suma rezultată din nereguli aferente cheltuielilor efectuate în anul curent și anii anteriori	Suma rezultată din nereguli deduse din sumele solicitate la rambursare aferente cheltuielilor efectuate în anul curent
			Plăți efectuate pentru cota-parte FEN (alineat 02)	Plăți efectuate pentru cota-parte FEN (alineat 02)											
Programe din Fondul European de Dezvoltare Regională (FEDR) (58.01)	32	365.532	205.245	205.245	0	0	0	0	0	0	0	0	0	0	0
Programe din Fondul Social European (FSE) (58.02)	33	2.476.659	1.894.939	1.894.939	0	0	0	0	0	0	0	0	0	0	0
Total (cod 01 la 39.6)	40	2.842.191	2.100.184	2.100.184	0	0	0	0	0	0	0	0	0	0	0

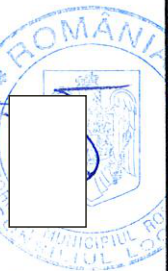
Ordonator principal de credite  
Circiumaru Gheorghe Valerica

Sef Serviciu Fin. Contabil  
Micheanu Mariana

[Blank box for stamp or signature]

ANEXA NR 3  
LA HCL NR 42/26.03.2019  
Anexa 19 cod ?07

Președintele  
Primăria Municipality Răstolț de Vede  
CF 4652694



SITUAȚIA PLĂȚILOR EFECTUATE ȘI A SUMELOR DECLARATE PENTRU COTA-PARTE AFERENTA  
CHELTUIELILOR FINANTATE DIN FEN POSTADERARE

Denumirea programului cu finantare UE/alți donatori	C	Plăți efectuate în anul curent de la titlul 56 și 58	din care:		Sume în curs de solicitare la ambursare afacente în anul cheltuielilor curent efectuate afacente în anul cheltuielilor curent	Sume în curs de solicitare la ambursare afacente în anul cheltuielilor curent efectuate afacente în anul cheltuielilor curent	Sume solicitate la ambursare afacente în anul cheltuielilor curent efectuate afacente în anul cheltuielilor curent	Sume la ambursare afacente în anul cheltuielilor curent efectuate afacente în anul cheltuielilor curent	Sume afacente în anul cheltuielilor curent efectuate afacente în anul cheltuielilor curent	Sume ambursate în anul cheltuielilor curent efectuate afacente în anul cheltuielilor curent	Sume de autoritate de management afacente cheltuielilor efectuate în anul curent	Sume de autoritate de management afacente cheltuielilor efectuate în anii anteriori	Prefina dedusă din sumele solicitate la ambursare afacente în anii anteriori	Sume rezultate din nereguli afacente cheltuielilor efectuate în anul curent și anii anteriori	din care: Sume rezultate din nereguli deduse din sumele solicitate la ambursare afacente în sumele solicitate la ambursare afacente cheltuielilor efectuate în anul curent
			Plati efectuate pentru cota-partea FEN (alinea 02)	Sume solicitate la ambursare afacente în anul cheltuielilor curent efectuate afacente în anul cheltuielilor curent											
Programe din Fondul European de Dezvoltare Regională (FEDR) (58.01)	32	6.392	0	0	0	0	0	0	0	0	0	0	0	0	0
Total (cod 01 la 39.6)	40	6.392	0	0	0	0	0	0	0	0	0	0	0	0	0

Ordonator principal de credite  
Circiumaru Gheorghe Valerica

Sef Serviciu Fin. Contabil  
Micheanu Mariana

.....

Piper Lorea Cristiana

VENITURILE, CHELTUIELILE SI EXCEDENTE ALE BUGETELOR

LA HCL NR 42/26.03.2020


LOCALE PE UNITATI ADMINISTRATIV-TERITORIALE

Denumirea indicatorilor	Cod indicator	Nr. rand	Prevederi anuale	Realizat
VENITURI TOTAL	000102	57	74.187.960	51.854.881
Venituri proprii	4990	58	35.428.970	24.813.931
1. Venituri curente, din care:	000202	59	51.094.820	40.479.775
a) Cote si sume defalcate din impozitul pe venit	04.02	60	15.667.000	12.631.714
- Cote defalcate din impozitul pe venit	04.02.01	61	13.367.000	10.797.736
b) Suma defalcate din taxa pe valoarea adaugata	11.02	63	15.676.920	15.676.920
- Suma defalcate din taxa pe valoarea adaugata pentru finantarea cheltuielilor descentralizate la nivelul comunelor, oraselor, municipiilor si sectoarelor Municipiului Bucuresti	11.02.02	65	2.777.920	2.777.920
- Suma defalcate din taxa pe valoarea adaugata pentru echilibrarea bugetelor locale	11.02.06	68	12.899.000	12.899.000
c) Transferuri voluntare, altele decat subventiile	37.02	70	15.400	15.400
- Donatii si sponsorizari	37.02.01	71	15.400	15.400
2. Venituri din capital	390002	73	26.470	26.476
4. Subventii de la alte nivele ale administratiei publice		78	18.601.840	8.724.371
- Subventii de la bugetul de stat	42.02	79	18.357.740	8.724.371
- Subventii de la alte administratii	43.02	80	244.100	0
Sume primite de la UE/alti donatori in contul platilor efectuate si prefinantari aferente cadrului financiar 2014-2020	48.02	80.2	4.464.830	2.624.259
CHELTUIELI TOTAL	5002	81	74.433.312	51.334.567
Excedent	98.02	82	0	520.314
Deficit	99.02	83	245.352	0
VENITURI TOTAL	000102	112	74.187.960	51.854.881
Venituri proprii	4990	113	35.428.970	24.813.931
1. Venituri curente, din care:	000202	114	51.094.820	40.479.775
a) Cote si sume defalcate din impozitul pe venit	04.02	115	15.667.000	12.631.714
- Cote defalcate din impozitul pe venit	04.02.01	116	13.367.000	10.797.736
b) Suma defalcate din taxa pe valoarea adaugata	11.02	118	15.676.920	15.676.920
- Suma defalcate din taxa pe valoarea adaugata pentru finantarea cheltuielilor descentralizate la nivelul comunelor, oraselor, municipiilor si sectoarelor Municipiului Bucuresti	11.02.02	120	2.777.920	2.777.920
- Suma defalcate din taxa pe valoarea adaugata pentru echilibrarea bugetelor locale	11.02.06	123	12.899.000	12.899.000
c) Transferuri voluntare, altele decat subventiile	37.02	125	15.400	15.400
- Donatii si sponsorizari	37.02.01	126	15.400	15.400
2. Venituri din capital	390002	128	26.470	26.476
4. Subventii de la alte nivele ale administratiei publice		133	18.601.840	8.724.371
- Subventii de la bugetul de stat	42.02	134	18.357.740	8.724.371
- Subventii de la alte administratii	43.02	135	244.100	0
Sume primite de la UE/alti donatori in contul platilor efectuate si prefinantari aferente cadrului financiar 2014-2020	48.02	135.2	4.464.830	2.624.259
CHELTUIELI TOTAL	5002	136	74.433.312	51.334.567
Excedent	98.02	137	0	520.314

Denumirea indicatorilor	Cod indicator	Nr. rand	Prevederi anuale	Realizat
Deficit	99.02	138	245.352	0

Ordonator principal de credite  
Circiumaru Gheorghe Valerica

Sef Serviciu Fin. Contabil  
Micheanu Mariana





Presedinta sedinta  
Primarului  
Primarului  
Rosiorii de Vede  
CF 4652694

www.romania.gov.ro  
Suntet Jurel  
Cite Mihaela Jurel

ANCA NR. 11  
LA HCL NR 42/26.03.2020  
Anexa 27




**SITUATIA PLATILOR EFECTUATE LA TITLUL 56**  
**PROECTE CU FINANTARE DIN FONDURI EXTERNE NERAMBURSABILE (FEN) POSTADERARE**

Denumirea indicatorilor	Cod rand	01 - Buget de stat	02 - Buget local	03 - Bugetul asigurarilor sociale de stat	04 - Bugetul asigurarilor pentru somaj	05 - Bugetul fondului national unic de asigurari sociale de sanatate	15 - Bugetul institutiilor publice si activitatilor finantate integral din venituri proprii	08 - Bugetul fondurilor externe nerambursabile	06 - Bugetul creditelor externe	07 - Bugetul creditelor interne	77 - Bugetul institutiilor publice si activitatilor finantate integral din venituri proprii	77 - Bugetul institutiilor publice si activitatilor finantate integral din venituri proprii
1 Totali plati (titlu VIII cod 56 + titlu X cod 58)	001	0	2.842.191	0	0	0	0	0	0	6.392	0	0
11 Totali plati (titlu X cod 58)	011	0	2.842.191	0	0	0	0	0	0	6.392	0	0
12 Cheltuieli de personal (titlu I)	012	0	577.031	0	0	0	0	0	0	0	0	0
13 Bunuri si servicii (titlu II)	013	0	433.999	0	0	0	0	0	0	0	0	0
19 Active nefinanciare (titlu XIII)	019	0	1.831.161	0	0	0	0	0	0	6.392	0	0

Ordonator principal de credite  
Circiumaru Gheorghe Valerica

Sef Serviciu Fin. Contabil  
Micheanu Mariana





SITUAȚIA PLATILOR EFECTUATE DIN BUGET CARE NU SUNT CHELTUIELI EFECTIVE

N	Denumirea si simbolul conturilor	Cod rand	Sold la inceputul anului	Sold la sfirsitul perioadei
3	Disponibilitati la alti rezidenti, garantii depuse la furnizori (ct. 2678+461) - TOTAL (rd 08+09) din care:	07	22.258	22.287
	- din finantare bugetara (ct. 770)	08	22.258	22.287
7	TOTAL (rd. 01+04+07+10+13+16)	17	22.258	22.287

Ordonator principal de credite  
Circiumaru Gheorghe Valerica

Sef Serviciu Fin. Contabil  
Micheanu Mariana

[Redacted signature area]




Piper Sora Cristiana Minele

**SITUAȚIA MODIFICĂRILOR ÎN STRUCTURA  
ACTIVELOR NETE/CAPITALURILOR**

Denumirea elementului de capital	Cod rand	Sold la începutul anului	Creșteri	Reduceri	Sold la sfârșitul anului
Fondul bunurilor care alcătuiesc proprietatea privată a instituției publice - Ct. 1020102	03.1	26.253.014	0	0	26.253.014
Fondul bunurilor care alcătuiesc domeniul public al unităților administrativ-teritoriale - Ct. 103	04	126.936.699	2.553.489	8.337.622	121.152.566
Fondul bunurilor care alcătuiesc domeniul privat al unităților administrativ-teritoriale - Ct. 1040101	05	100.561.198	9.804.088	158.781	110.206.505
Rezerve din reevaluare - Ct. 105	06	798.416	15.628.259	15.670.922	755.753
Rezultatul reportat - Ct. 117 sold creditor	17	77.330.394	14.956.594	9.694.259	82.592.729
Rezultatul patrimonial al exercitiului - Ct. 121 sold creditor	19	0	0	0	10.509.377
Rezultatul patrimonial al exercitiului - Ct. 121 sold debitor	20	23.350.484	97.258.234	131.118.095	0
Total capitaluri proprii (rd 01 la 17 - rd 18 + rd 19 - rd 20)	21	308.529.237	0	0	351.469.944

Ordonator principal de credite  
Circiumaru Gheorghe Valerica

Sef Serviciu Fin. Contabil  
Micheanu Mariana



Președintele județului  
P. Popescu



Secretar general  
CMA MIRABA NUIA

Situatia activelor si datoriilor institutiilor publice

din administratia locala

31.12.2019

LA HEL NR 42/26.03.2020

COD	DENUMIRE INDICATORI	Sold la inceputul anului	Sold la sfarsitul perioadei
18005	Disponibilitati in lei ale institutiilor publice locale si ale institutiilor publice de subordonare locala, la trezorerii (ct.5100000+5120101+5120501+5150101+5150103+5150500+5150600+5160101+5160301+5160302+5170101+5170301+5170302+5210100+5210300+5280000+5290201+5290301+5290400+5290901+5410101+5500101+ 5520000+5550101+5570101+5580101+5580201+5600101+5600300+5610101+5610300+5620101+5620300-7700000), din care:	2.697.952	3.364.693
180051	Disponibilitati in lei din imprumuturi interne si externe contractate de autoritatile administratiei publice locale (ct.5160101)	1.030.658	
18008	Total (in baze cash) (rd.04+05)	2.697.952	3.364.693
18010	Total (in baze accrual)(rd.08+09)	2.697.952	3.364.693
18022	Avansuri de trezorerie, acordate in lei (ct.5420100)	2	
18023	Alte valori		
	(ct.5320100+5320200+5320300+5320400+5320500+5320600+5320800)	91.319	68.595
18032	Disponibilitati ale institutiilor publice locale si ale institutiilor de subordonare locala la institutiile de credit rezidente (ct.5110101+5110102+5120102+5120402+5120502+5150102+5150202+5160102+5160202+5170102+5170202+5290202+5290302+5290902+5500102+5550102+5550202+5570202+5580102+5580302+5600102+5600103+5610102+5610103+5620102+5620103), din care:	501.816	125.748
18036	Total (in baze cash) (rd.32+35)	501.816	125.748
18038	Total (in baze accrual) (rd.36+37)	501.816	125.748
18051	Disponibilitati ale institutiilor publice aflate la alti rezidenti (terti) (ct.4610109+4610209+2670108+2670208)	22.258	22.287
18052	Total (in baze cash) (rd.51)	22.258	22.287
18131	Actiuni necotate detinute de autoritatile locale la societati nefinanciare (ct.2600200-2960102)(S11)	438.000	438.000
18134	Total (la valoarea contabila neta (la valoarea de intrare mai putin ajustarile cumulate pentru pierderea de valoare) (rd.131+132+133)	438.000	438.000
18141	Participatiile autoritatilor locale la alte societati care nu sunt organizate pe actiuni (regii autonome,srl,comandita, etc.) (ct.2600300-2960103)	7.500	7.500
18142	Total (la valoarea de intrare mai putin ajustarile cumulate pentru pierderea de valoare) (rd.141)	7.500	7.500
18157	Creante comerciale necurente legale de livrari de bunuri si servicii de catre autoritatile locale sau de institutii subordonate acestora (ct.4110201+4110208+4130200+4610201-4910200-4960200) Total (rd.158+159+160+164) din care:	2.972.727	2.972.700
18159	- de la societati nefinanciare (S11),	2.972.727	2.972.700
18165	Creante comerciale curente legate de livrari de bunuri si servicii de catre autoritatile locale sau de institutii subordonate acestora(ct.2320000+2340000+4090101+4090102+4110101+4110108+4130100+4180000+4610101-4910100-4960100) Total(rd.166+167+168+172)din care de la:	4.842.885	4.400.547
18167	-de la societati nefinanciare (S11)	4.842.885	4.400.547
18176	1.Creante ale bugetului local (ct.4640000-4970000). Total (rd.177+178+179+183), din care:	26.826.627	28.918.973
18177	- de la gospodariile populatie (S14)	26.826.627	28.918.973
18185	Total creante (rd.176+184)	26.826.627	28.918.973
18191	Sume de primit de la Autoritatea de Certificare / Autoritatile de Management / Agentiile de Plati - FONDURI EXTERNE NERAMBURSABILE POSTADERARE (ct.4580301)	33.543	21.784
18203	1.Sume datorate tertilor reprezentand garantii si cautiuni aflate in conturile		

COD	DENUMIRE INDICATORI	Sold la inceputul anului	Sold la sfarsitul perioadei
	institutiilor publice (ct.4280101+4280201+4620101+4620109).Total (rd.204+205+206), din care:		
18204	- salariatilor (gospodariile populatiei)(S143)	1.056.888	804.265
18286	Credite pe termen lung primite (contractate, garantate, asimilate,etc)	1.056.888	804.265
	de institutiile publice locale (ct.1620200+1630200+1670201+1670202+1670203+1670209).Total (rd.287+288+289+289.1) din care acordate de:		
18287	- Societati care accepta depozite, exclusiv banca centrala (S122)	10.198.201	10.213.223
18290	Total (in baze cash)(rd.286)	10.198.201	10.213.223
18320	Datorii comerciale curente legate de livrari de bunuri si servicii (ct.4010100+4030100+ 4040100+4050100+4080000+4190000+4620101).		
	Total (rd.321+322+326+327) din care catre:	4.822.456	2.361.494
18321	-Societati nefinanciare (S11)	4.822.456	2.361.494
18331	Datoriile institutiilor publice din administratia locala catre bugete (ct.4310100+4310200+4310300+4310400+4310500+4310600+4310700+4370100+4370200+4370300+4420300+4420801+4440000+4460100+4460200+4480100)	3.323.275	2.031.726
18332	Salariile angajatilor (ct.4210000+4230000+4260000+4270100+4270300+4280101)	4.572.665	2.792.706
18333	Alte drepturi cuvenite altor categorii de persoane (ct.4260000+4270200+4270300+4290000+4380000)	670	670
18335	Total (rd.331+332+333+334)	7.896.610	4.825.102
18341	Avansuri primite de la Autoritatile de Certificare / Autoritatile de Management / Agentiile de Plati - FORNDURI EXTERNE NERAMBURSABILE		
	POSTADERARE		
	SI FONDURI DE LA BUGET(ct.4580501+4580502)	399.814	1.445.914
183421	Provizioane necurente (ct.1510201+1510202+1510203+1510204+1510208), din care:	550.862	
18343	Provizioane curente (ct.1510101+1510102+1510103+1510104+1510108), din care:	315.021	

Conducatorul institutiei

Conducatorul compartimentului  
financiar-contabil

Precedenta foliute

Primaria Municipiului Rosiorii de Vede

CF 4652694


Piper Sora Cristina Hinele

Conto sturcego  
funda suud  
c/m HIGARA NUA

ANEXA NR 15  
LA HCL NR 52/26.03.2020

Anexa 35a

Cod 26



SITUATIA ACTIVELOR FIXE AMORTIZABILE

la 31.12.2019

Denumirea activelor fixe	Nr. rând	Existență la:		Sold la începutul anului	Total din care:	diferențe din reevaluare*)	achiziții	Creșteri			
		31.12.2015	2016					din care:	transferuri/ primite cu titlu gratuit	donatii, sponsorizări	alte căi
<b>ACTIVE FIXE NECORPORALE</b>	<b>A</b>	<b>B</b>	<b>1</b>	<b>2</b>	<b>3</b>	<b>4=5+6+7+8+9</b>	<b>5</b>	<b>6</b>	<b>7</b>	<b>8</b>	<b>9</b>
Cheltuieli de dezvoltare (ct.2030000)	01	X	X	X	X	0	X	0	X	0	0
Concesiuni, brevete, licențe, mărci comerciale, drepturi și active similare (ct.2050000)	02	X	X	0	0	0	0	0	0	X	0
Alte active fixe necorporale (ct.2080100, 2080200)	03	X	X	113.245	42.583	0	42.583	0	0	0	0
<b>TOTAL (rd. 02+03+04)</b>	<b>04</b>	<b>X</b>	<b>X</b>	<b>431.292</b>	<b>0</b>	<b>0</b>	<b>42.583</b>	<b>0</b>	<b>0</b>	<b>0</b>	<b>0</b>
<b>ACTIVE FIXE CORPORALE</b>	<b>05</b>	<b>X</b>	<b>X</b>	<b>544.537</b>	<b>42.583</b>	<b>0</b>	<b>42.583</b>	<b>0</b>	<b>0</b>	<b>0</b>	<b>0</b>
Amenajări la terenuri (ct.2110200)	06	X	X	X	X	0	X	0	X	X	X
Construcții (ct.2120000) (rd.08 = de la rd.09 la rd.16) din care:	07	X	X	1.873.277	0	0	0	0	0	0	0
- drumuri publice, exclusiv poduri, podete, pasarele și viaducte și tunele	08	X	X	50.015.585	1.321.382	0	1.321.382	0	0	0	0
- drumuri industriale agricole	09	X	X	0	0	0	0	0	0	0	0
- infrastructură pentru transport feroviar exclusiv poduri, podete, pasarele și viaducte și tunele	10	X	X	0	0	0	0	0	0	0	0
- poduri, podete, pasarele și viaducte pentru transporturi feroviare și rutiere, viaducte	11	X	X	0	0	0	0	0	0	0	0
- tunele	12	X	X	0	0	0	0	0	0	0	0
- piste pentru aeroporturi și platforme de staționare pentru avioane și autovehicule; construcții aeroportuare	13	X	X	0	0	0	0	0	0	0	0
- canale pentru navigație	14	X	X	0	0	0	0	0	0	0	0
- alte active fixe încadrate în grupa construcții	15	X	X	0	0	0	0	0	0	0	0
Instalații tehnice, mijloace de transport, animale și plantații (ct.2130100, 2130200, 2130300, 2130400)	16	X	X	50.015.585	1.321.382	0	1.321.382	0	0	0	0
Mobilier, aparatură birou, echipamente de protecție a valorilor umane și materiale și alte active fixe corporale (ct. 2140000)	17	X	X	17.367.416	2.367.799	0	2.150.169	0	217.630	0	0
<b>TOTAL (rd.07+08+17+18)</b>	<b>18</b>	<b>X</b>	<b>X</b>	<b>2.199.444</b>	<b>456.829</b>	<b>0</b>	<b>456.829</b>	<b>0</b>	<b>0</b>	<b>0</b>	<b>0</b>
<b>TOTAL ACTIVE FIXE (rd. 05+19)</b>	<b>19</b>	<b>X</b>	<b>X</b>	<b>71.455.722</b>	<b>4.146.010</b>	<b>0</b>	<b>3.928.380</b>	<b>0</b>	<b>217.630</b>	<b>0</b>	<b>0</b>
<b>exPert Buzetar (c) Adi-Com SOFT 2019</b>	<b>20</b>	<b>X</b>	<b>X</b>	<b>72.000.259</b>	<b>4.188.593</b>	<b>0</b>	<b>3.970.963</b>	<b>0</b>	<b>217.630</b>	<b>0</b>	<b>0</b>

Ordonator principal de credite  
Circumamaru Gheorghe Valerica

Sef Serviciu Fin. Contabil  
Micheleanu Mariana

Președintele sedinței,  
 Păreră șomă Căstănușă Minde

Carștia tuncușă  
 Secușă Păunel,  
 Căto Mădăra Julie

ANEXA NR. 16  
 LA HCL NR. 42/20.03.2019

Primăria Municipiului Rășiori de Vede  
 CF 4652694



SITUAȚIA ACTIVELOR FIXE NEAMORTIZABILE  
 la: 31.12.2019 .....

Anexa 35b

cod 28

Denumirea activelor fixe	Nr. rând	Existență la 31.12.2015			Sold la începutul anului	Total din care:	diferențe din reevaluare	achiziții	transferuri/ primite cu titlu gratuit	Cresțeri	donatii, sponsorizări	alte căi
		UM	UM	UM								
<b>ACTIVE FIXE NECORPORALE</b>	B	1	2	3	4							
Inregistrări ale evenimentelor culturale-sportive (ct.2060000)	01	x	x	x	x							
Active fixe necorporale în curs de execuție (ct.2300000)	02	x	x	x	0							
<b>TOTAL (rd. 02 + 03)</b>	03	x	x	x	0							
<b>ACTIVE FIXE CORPORALE</b>	04	x	x	x	0							
Amenajări la terenuri (ct.2110200)	05	x	x	x	x							
Terenuri (ct.2110100)	06	x	x	x	3.782.892	44.204						
Construcții (ct.2120000) (rd.08 = de la rd.09 la rd.16) din care:	07	0	x	x	148.898.486	19.020.332						
- drumuri publice, exclusiv poduri, podete, pasarele și viaducte și tunele	08	x	x	x	100.966.642	8.090.233						
- drumuri industriale și agricole	09	x	x	x	4.900.043	3.495.910						
- infrastructură pentru transport feroviar, exclusiv poduri, podete, pasarele și viaducte și tunele	10	x	x	x	0	0						
- poduri, podete, pasarele și viaducte pentru transportul feroviar și rutiere, viaducte	11	x	x	x	0	0						
- tunele	12	x	x	x	0	0						
- piste pentru aeroporturi și platforme de staționare pentru avioane și autovehicule, construcții aeroportuare	13	x	x	x	0	0						
- canale pentru navigație	14	x	x	x	0	0						
- alte active fixe încadrate în grupa construcții	15	x	x	x	96.066.599	4.594.323						
Instalații tehnice, mijloace de transport, animale și planșă (ct.2130100, 2130200, 2130300, 2130400)	16	x	x	x	0	0						
Mobilier, aparatură birou, echipamente de protecție a valorilor umane și materiale și alte active fixe corporale (ct.2140000)	17	x	x	x	102.891	0						
Active fixe corporale în curs de execuție (ct.2310000)	18	x	x	x	8.723.126	6.949.313						
Active fixe ale statului (ct.2150000)	19	x	x	x	0	0						
<b>TOTAL (rd.06+07+08+17+18+19+20)</b>	20	x	x	x	262.474.037	34.104.082						
<b>TOTAL ACTIVE FIXE (rd. 04+21)</b>	21	x	x	x	262.474.037	34.104.082						
<b>TOTAL ACTIVE FIXE (rd. 04+21)</b>	22	x	x	x	262.474.037	34.104.082						

eXpert Bugețar (c) Adi-Com SOFT 2019

Ordinator principal de credite  
 Circummaru Gheorghe Valerica

Șef Serviciu Fin. Contabil  
 Micheanu Mariana

sector juridic  
Mariano Tebe

ANEXA NR 17  
LA HCL NR 52/26.03.2020

Presedinte sedinta  
Pptn Sorinel Cristiana Mirela

**PLATI RESTANTE**  
la data de 31.12.2019

DENUMIREA INDICATORILOR	Nr. rand	Sold la inceputul perioadei	Sold la finele perioadei	
			TOTAL	din care:
				Aferent sumelor angajate cu prevederi bugetare
PLĂȚI RESTANTE-TOTAL, din care:	01	1.796.273	61.783	61.783
-sub 30 de zile	02	793.473	44.491	44.491
-peste 30 de zile	03	702.652	17.292	17.292
-peste 90 de zile	04	159.044	0	0
-peste 120 zile	05	141.104	0	0
PLĂȚI RESTANTE-TOTAL SECȚIUNEA DE FUNCȚIONARE, din care:	150	1.210.953	61.783	61.783
-sub 30 de zile	151	371.273	44.491	44.491
-peste 30 de zile	152	544.197	17.292	17.292
-peste 90 de zile	153	159.044	0	0
-peste 120 zile	154	136.439	0	0
Plăți restante către furnizori, creditori din operații comerciale (ct.401, ct.403, 462) din care:	160	1.210.953	61.783	61.783
-sub 30 de zile	161	371.273	44.491	44.491
-peste 30 de zile	162	544.197	17.292	17.292
-peste 90 de zile din care:	163	159.044	0	0
-peste 120 zile	165	136.439	0	0
PLĂȚI RESTANTE-TOTAL SECȚIUNEA DEZVOLTARE din care:	300	585.320	0	0
-sub 30 de zile	301	422.200	0	0
-peste 30 de zile	302	158.455	0	0
-peste 120 zile	304	4.665	0	0
Plăți restante către furnizori, creditori din operații comerciale (ct.404, ct.405+462) din care:	310	585.320	0	0
-sub 30 de zile	311	422.200	0	0
-peste 30 de zile	312	158.455	0	0
-peste 120 zile	315	4.665	0	0

Ordonator principal de credite  
Circiumaru Gheorghe Valerica

Sef Serviciu Fin. Contabil  
Micheanu Mariana





Piper Sora Lăstăreanu Mirela

Contabil  
Serviciu financiar  
Căpitanu Mihaela Iulie

ANEXA NR 18

Anexa 30 cod 42

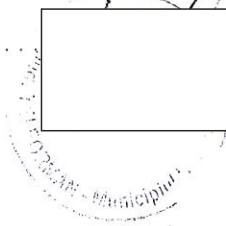
LA HEL NR. 42/26.03.2020.

**PLAȚI RESTANTE**  
la data de 31.12.2019

DENUMIREA INDICATORILOR	Nr. rand	Sold la inceputul anului	Sold la finele perioadei	
			TOTAL	din care:
				Aferent sumelor angajate cu prevederi bugetare
PLĂȚI RESTANTE-TOTAL, din care:	01	632.097	871	871
-sub 30 de zile	02	451.718	871	871
-peste 30 de zile	03	175.714	0	0
-peste 120 zile	05	4.665	0	0
PLĂȚI RESTANTE-TOTAL SECȚIUNEA DE FUNCȚIONARE, din care:	150	46.777	871	871
-sub 30 de zile	151	29.518	871	871
-peste 30 de zile	152	17.259	0	0
Plăți restante către furnizori, creditori din operații comerciale (ct.401, ct.403, 462) din care:	160	46.777	871	871
-sub 30 de zile	161	29.518	871	871
-peste 30 de zile	162	17.259	0	0
PLĂȚI RESTANTE-TOTAL SECȚIUNEA DEZVOLTARE din care:	300	585.320	0	0
-sub 30 de zile	301	422.200	0	0
-peste 30 de zile	302	158.455	0	0
-peste 120 zile	304	4.665	0	0
Plăți restante către furnizori, creditori din operații comerciale (ct.404, ct.405+462) din care:	310	585.320	0	0
-sub 30 de zile	311	422.200	0	0
-peste 30 de zile	312	158.455	0	0
-peste 120 zile	315	4.665	0	0

Ordonator principal de credite  
Circumaru Gheorghe Valerica

Sef Serviciu Fin. Contabil  
Micheanu Mariana



**PLATI RESTANTE**  
la data de 31.12.2019

DENUMIREA INDICATORILOR	Nr. rand	Sold la inceputul anului	Sold la finele perioadei	
			TOTAL	din care:
				Aferent sumelor angajate cu prevederi bugetare
PLĂȚI RESTANTE-TOTAL, din care:	01	1.156.564	60.912	60.912
-sub 30 de zile	02	334.143	43.620	43.620
-peste 30 de zile	03	526.938	17.292	17.292
-peste 90 de zile	04	159.044	0	0
-peste 120 zile	05	136.439	0	0
PLĂȚI RESTANTE-TOTAL SECȚIUNEA DE FUNCȚIONARE, din care:	150	1.156.564	60.912	60.912
-sub 30 de zile	151	334.143	43.620	43.620
-peste 30 de zile	152	526.938	17.292	17.292
-peste 90 de zile	153	159.044	0	0
-peste 120 zile	154	136.439	0	0
Plăți restante către furnizori, creditori din operații comerciale (ct.401, ct.403, 462) din care:	160	1.156.564	60.912	60.912
-sub 30 de zile	161	334.143	43.620	43.620
-peste 30 de zile	162	526.938	17.292	17.292
-peste 90 de zile din care:	163	159.044	0	0
-peste 120 zile	165	136.439	0	0

Ordonator principal de credite  
Circiumaru Gheorghe Valerica

Sef Serviciu Fin. Contabil  
Micheanu Mariana

Comuna Rosiorji  
Serviciu financiar  
Cămină Micăbăra Mică

LA HCL NR 42/26.03.2020

Piper Sorin Cristescu Mihail



**PLATI RESTANTE**  
la data de 31.12.2019

2019

DENUMIREA INDICATORILOR	Nr. rand	Sold la inceputul anului	Sold la finele perioadei	
			TOTAL	din care:
				Aferent sumelor angajate cu prevederi bugetare
PLĂȚI RESTANTE-TOTAL, din care:	01	7.612	0	0
-sub 30 de zile	02	7.612	0	0
PLĂȚI RESTANTE-TOTAL SECȚIUNEA DE FUNCȚIONARE, din care:	150	7.612	0	0
-sub 30 de zile	151	7.612	0	0
Plăți restante către furnizori, creditorii din operații comerciale (ct.401, ct.403, 462) din care:	160	7.612	0	0
-sub 30 de zile	161	7.612	0	0

Ordonator principal de credite  
Circumaru Gheorghe Valerica

Sef Serviciu Fin. Contabil  
Micheanu Mariana



**SINTEZA PLATILOR RESTANTE SI ARIERATELOR**

la data de 31.12.2019

Nr. rand	Explicatie	Plati restante		Plati aferente		Plati restante aferente		Plati restante aferente	
		total	din care arierate	total	din care arierate	total	din care arierate	total	din care arierate
1	Sold la finele lunii precedente	1.933.714	5.000	0	0	8.455	0	0	0
2	Sold la finele perioadei	61.783	0	0	0	0	0	0	0

Ordonator principal de credite  
Circiumaru Gheorghe Valerica

Sef Serviciu Fin. Contabil  
Micheanu Mariana

[Empty rectangular box for signature]

Președinte sedință

Primăria Municipiului Rosiorii de Vede  
CF 4652694

Contabil  
Sector Financiar  
CNP Micăuș RUA

ANEXA NR 22

Anexa 30 cod 74

LA HCL NR 42/26.03.2020

Piper Ionu Cristiana Mirela

**SINTEZA PLATILOR RESTANTE SI ARIERATELOR**

la data de 31.12.2019

wey

Nr. rand	Explicatie	Plati restante		Plati aferente		Plati restante aferente		Plati restante aferente	
		total	din care arierate	total	din care arierate	total	din care arierate	total	din care arierate
1	Sold la finele lunii precedente	1.405.909	5.000	0	0	8.455	0	0	0
2	Sold la finele perioadei	871	0	0	0	0	0	0	0

Ordonator principal de credite  
Circiumaru Gheorghe Valerica

Sef Serviciu Fin. Contabil  
Micheanu Mariana

**SINTEZA PLATILOR RESTANTE SI ARIERATELOR**

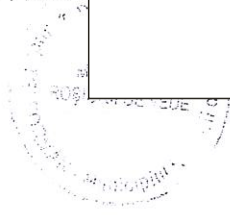
la data de 31.12.2019

my

Nr. rand	Explicatie	Plati restante		Plati aferente		Plati restante aferente		Plati restante aferente	
		total	din care arierate	total	din care arierate	total	din care arierate	total	din care arierate
1	Sold la finele lunii precedente	509.941	0	0	0	0	0	0	0
2	Sold la finele perioadei	60.912	0	0	0	0	0	0	0

Ordonator principal de credite  
Circumaru Gheorghe Valerica

Sef Serviciu Fin. Contabil  
Micheanu Mariana



Președintele Consiliului  
Primăria Municipiului Rosiorii de Vede  
CF 4652694  
Piper sora Cristiana Mihaela

Comisariat  
Sector subord  
Căp. Mihaela Tulea

ANEXA NR. 24  
LA HCL NR 42/28.03.2019  
Anexa 30b.1

SITUAȚIA CENTRALIZATA A ARIERATELOR BUGETULUI GENERAL AL UNITATII ADMINISTRATIV-TERRITORIALE  
la data de 31.12.2019

Nr. rand	Explicatie	Total arierate	Arierate aferente			FBN		Total arierate ale institutiilor publice finanțate integral din venituri proprii	Sume care fac obiectul art. 49 alin.(132) din Legea 273/2006
			Arierate aferente programelor naționale ale u.a.t și instituțiilor publice subordonate, cu excepția celor finanțate integral din venituri proprii	Arierate aferente fondurilor externe nerambursabile postaderare ale u.a.t. și instituțiilor publice subordonate, cu excepția celor finanțate integral din venituri proprii	Arierate aferente fondurilor externe nerambursabile preaderare ( sursa 08) ale u.a.t. și instituțiilor publice subordonate, cu excepția celor finanțate integral din venituri proprii	Arierate aferente fondurilor externe nerambursabile	Arierate aferente fondurilor externe nerambursabile postaderare ale u.a.t. și instituțiilor publice subordonate, cu excepția celor finanțate integral din venituri proprii		
1	Sold la finele lunii precedente	5.000	0	0	0	0	0	5.000	
3	% diminuare arierate la luna raportare	0	0	0	0	0	0	0	
								1	

Ordonator principal de credite  
Circiumaru Gheorghe Valerica

Sef Serviciu Fin. Contabil  
Micheanu Mariana

ANEXA NK. 25  
LA HCL NR 42/26.03.2019  
Anexa 12

scutitor Juredd  
CPS Moara Jube

Proiectele de venit  
Primăria Municipiului Rășnari de Vede  
CF 4652694



CONTUL DE EXECUTIE 2A: ADMINISTRATIA LOCALA - FINANTARE INTEGRALA DIN BUGET - VENITURI

la data de 31.12.2019

Denumirea indicatorilor	Cod indicator	Prevederi bugetare		Drepturi constatate		Incasari realizate	Singeri pe alte cai decat incasari	Drepturi constatate de incasat
		anuale aprobate la finele perioadei de raportare	trimestriale cumulate	Total, din care:	din anii precedenti			
TOTAL SECTIUNILE FUNCTIONARE-DEZVOLTARE		65.091.750	74.187.960	80.781.310	26.826.627	51.854.881	7.456	28.918.973
TOTAL VENITURI		65.091.750	74.187.960	80.781.310	26.826.627	51.854.881	7.456	28.918.973
VENITURI PROPRII		35.512.770	35.428.970	53.732.904	26.826.627	24.813.931	0	28.918.973
I. VENITURI CURENTE		46.771.290	51.094.820	69.355.589	26.774.766	40.479.775	7.456	28.868.358
A. VENITURI FISCALE		34.718.520	39.133.920	58.345.183	20.694.833	36.171.150	0	22.174.033
A1. IMPOZIT PE VENIT, PROFIT SI CASTIGURI DIN CAPITAL		15.716.000	15.716.000	12.646.119	0	12.646.119	0	0
A12. IMPOZIT PE VENIT, PROFIT, SI CASTIGURI DIN CAPITAL DE LA PERSOANE FIZICE		15.716.000	15.716.000	12.646.119	0	12.646.119	0	0
Impozit pe venit	03.02	49.000	49.000	14.405	0	14.405	0	0
Impozitul pe veniturile din transferul proprietatilor imobiliare din patrimoniul personal	03.02.18	49.000	49.000	14.405	0	14.405	0	0
Cote si sume defalcate din impozitul pe venit	04.02	15.667.000	15.667.000	12.631.714	0	12.631.714	0	0
Cote defalcate din impozitul pe venit	04.02.01	13.367.000	13.367.000	10.797.736	0	10.797.736	0	0
Sume repartizate din Fondul la dispozitia Consiliului Judetean	04.02.05	2.300.000	2.300.000	1.833.978	0	1.833.978	0	0
A3. IMPOZITE SI TAXE PE PROPRIETATE		6.120.000	6.120.000	24.911.518	17.357.418	6.173.012	0	18.738.506
Impozite si taxe pe proprietate	07.02	6.120.000	6.120.000	24.911.518	17.357.418	6.173.012	0	18.738.506
Impozit pe cladiri	07.02.01	3.230.000	3.230.000	17.804.126	13.144.631	3.303.346	0	14.500.780
Impozit pe cladiri - PF	07.02.01.01	1.550.000	1.550.000	5.052.344	2.276.235	1.616.118	0	3.436.226
Impozit pe cladiri - PJ	07.02.01.02	1.680.000	1.680.000	12.751.782	10.868.396	1.687.228	0	11.064.554
Impozit pe terenuri	07.02.02	2.240.000	2.240.000	6.293.887	4.164.716	2.106.390	0	4.187.497
Impozit pe terenuri - PF	07.02.02.01	1.100.000	1.100.000	3.642.873	2.452.124	1.168.414	0	2.474.459
Impozit pe terenuri - PJ	07.02.02.02	520.000	520.000	1.444.339	942.205	422.778	0	1.021.561
Impozit pe terenurile extravilane	07.02.02.03	620.000	620.000	1.206.675	770.387	515.198	0	691.477



Denumirea indicatorilor	Cod indicator	Prevederi bugetare			Drepturi constatate			Incasari realizate	Stingeri pe alte cai decat incasari	Drepturi constatate de incasat		
		anuale aprobate la finele perioadei de raportare	trimestriale cumulate	Total, din care:	din anii precedenti	din anul curent	Incasari realizate				Stingeri pe alte cai decat incasari	Drepturi constatate de incasat
taxe judiciare de timbru, taxe de timbru pentru activitatea notariala si alte taxe de timbru -- La bugetul de stat = restante anii anteriori =	07.02.03	650.000	650.000	812.305	48.071	764.234	762.076	0	50.229			
Alte impozite si taxe de proprietate	07.02.50	12.822.520	17.237.920	20.721.775	3.318.766	17.403.009	17.305.812	0	3.415.963			
A4. IMPOZITE SI TAXE PE BUNURI SI SERVICII	11.02	11.261.520	15.676.920	15.676.920	0	15.676.920	15.676.920	0	0			
Sume defalcate din TVA	11.02.02	2.755.520	2.777.920	2.777.920	0	2.777.920	2.777.920	0	0			
Suma defalcate din taxa pe valoarea adaugata pentru finantarea cheltuielilor descentralizate la nivelul comunelor, oraselor, municipiilor, sectoarelor si Municipiului Bucuresti	11.02.06	8.506.000	12.899.000	12.899.000	0	12.899.000	12.899.000	0	1.458			
Suma defalcate din TVA pt echilibrarea bugetelor locale	12.02	0	0	1.458	1.458	0	0	0	1.458			
Alte impozite si taxe generale pe bunuri si servicii	12.02.07	1.000	1.000	1.000	0	1.000	1.000	0	0			
Taxe hoteliere	15.02	1.000	1.000	5.041.427	3.317.308	1.724.119	1.626.922	0	0			
Taxe pe servicii specifice	15.02.01	1.560.000	1.560.000	5.041.427	3.317.308	1.724.119	1.626.922	0	0			
Impozit pe spectacole	16.02	1.300.000	1.300.000	4.874.106	3.317.308	1.556.798	1.459.601	0	3.414.505			
Taxe pe utilizarea bunurilor, autorizarea utilizarii bunurilor sau pe desfasurarea de activitati	16.02.02	990.000	990.000	4.138.636	2.921.475	1.217.161	1.143.616	0	2.995.020			
Taxa asupra mijloacelor de transport	16.02.02.01	310.000	310.000	735.470	395.833	339.637	315.985	0	419.485			
Taxa asupra mijloacelor de transport - PF	16.02.02.02	250.000	250.000	156.645	0	156.645	156.645	0	0			
Taxa asupra mijloacelor de transport - PJ	16.02.03	10.000	10.000	10.676	0	10.676	10.676	0	0			
Taxe si tarife pentru eliberarea de licente si autorizatii de functionare	16.02.50	10.000	10.000	10.676	0	10.676	10.676	0	19.564			
Alte taxe pe utilizarea bunurilor, autorizarea utilizarii bunurilor sau pe desfasurarea de activitati	18.02	60.000	60.000	65.771	18.649	47.122	46.207	0	19.564			
A6. ALTE IMPOZITE SI TAXE FISCALE	18.02	60.000	60.000	65.771	18.649	47.122	46.207	0	19.564			
Alte impozite si taxe fiscale	18.02.50	12.052.770	11.960.900	11.010.406	6.079.933	4.930.473	4.308.625	7.456	6.694.325			
Alte impozite si taxe		2.200.000	2.200.000	2.230.850	433.313	1.797.537	1.917.956	0	312.894			
C. VENITURI NEFISCALE		2.200.000	2.200.000	2.230.850	433.313	1.797.537	1.917.956	0	312.894			
C1. VENITURI DIN PROPRIETATE		2.200.000	2.200.000	2.230.850	433.313	1.797.537	1.917.956	0	312.894			
Venituri din proprietate		2.200.000	2.200.000	2.230.850	433.313	1.797.537	1.917.956	0	312.894			

Denumirea indicatorilor	Cod indicator	Prevederi bugetare		Drepturi constatate			Incasari realizate	Singeri pe alte cai decat incasari	Drepturi constatate de incasat
		anuale aprobate la finele perioadei de raportare	trimestriale cumulate	Total, din care:	din anii precedenti	din anul curent			
Venituri din concesiuni si inchirieri	30.02.05	2.100.000	2.100.000	2.194.020	427.784	1.766.236	1.884.879	0	309.141
Alte venituri din concesiuni si inchirieri de catre institutiile publice	30.02.05.30	2.100.000	2.100.000	2.194.020	427.784	1.766.236	1.884.879	0	309.141
Alte venituri din proprietate	30.02.50	100.000	100.000	36.830	5.529	31.301	33.077	0	3.753
C2. VANZARI DE BUNURI SI SERVICII		9.852.770	9.760.900	8.779.556	5.646.620	3.132.936	2.390.669	7.456	6.381.431
- venituri din prestari de servicii si alte activitati	33.02	380.000	380.000	228.579	35.697	192.882	187.190	0	41.389
- venituri din prestari de servicii	33.02.08	90.000	90.000	109.368	35.444	73.924	69.287	0	40.081
Venituri din prestari de servicii	33.02.12	150.000	150.000	100.055	0	100.055	100.055	0	0
Contributia persoanelor beneficiare ale cantinelor de ajutor social	33.02.24	40.000	40.000	15.683	0	15.683	15.683	0	0
Taxe din activitatea cadastrala si de agricultura	33.02.28	100.000	100.000	3.188	253	2.935	1.880	0	1.308
Venituri din recuperarea cheltuielilor de judecata, imputatii si despagubiri	33.02.50	0	0	285	0	285	285	0	0
Alte venituri din prestari de servicii si alte activitati	34.02	100.000	100.000	65.444	0	65.444	65.444	0	0
Venituri din taxe administrative, eliberari de permise	34.02.02	100.000	100.000	65.444	0	65.444	65.444	0	0
Taxe extrajudiciare de timbru	35.02	1.020.000	1.020.000	7.041.864	5.245.879	1.795.985	1.054.583	0	5.987.281
Amenzi, penalitati si confiscari	35.02.01	1.020.000	1.020.000	7.041.864	5.245.879	1.795.985	1.054.583	0	5.987.281
Venituri din amenzi si alte sanctiuni aplicate conform dispozitiilor legale	35.02.01.02	1.020.000	1.020.000	7.041.864	5.245.879	1.795.985	1.054.583	0	5.987.281
Venituri din amenzi si alte sanctiuni aplicate de catre alte institutii de specialitate	36.02	8.352.770	8.245.500	1.420.813	365.044	1.055.769	1.068.052	0	352.761
Diverse venituri	36.02.06	1.130.000	1.130.000	1.360.549	365.044	995.505	1.007.788	0	352.761
Taxe speciale	36.02.50	7.222.770	7.115.500	60.264	0	60.264	60.264	0	0
- alte venituri	37.02	0	15.400	22.856	0	22.856	15.400	7.456	0
Transferuri voluntare, altele decat subventiile	37.02.01	0	15.400	15.400	0	15.400	15.400	0	0
Donatii si sponsorizari	37.02.03	-3.292.690	-3.741.480	-1.511.855	0	-1.511.855	-1.511.855	0	0
Varsaminte din sectiunea de functionare pentru finantarea sectiunii de dezvoltare a bugetului local (cu semnul minus)	37.02.04	3.292.690	3.741.480	1.511.855	0	1.511.855	1.511.855	0	0
Varsaminte din sectiunea de functionare	37.02.50	0	0	0	0	0	0	7.456	0
Alte transferuri voluntare		0	0	0	0	0	0	0	0

Denumirea indicatorilor	Cod indicator	Prevederi bugetare		Drepturi constatate			Incasari realizate	Stingeri pe altele decat incasari	Drepturi constatate de incasat
		anuale aprobate la finele perioadei de raportare	trimestriale cumulate	Total, din care:	din anii precedenti	din anul curent			
<b>II. VENITURI DIN CAPITAL</b>									
Venituri din valorificarea unor bunuri	39.02	3.000	26.470	77.091	51.861	25.230	26.476	0	50.615
Venituri din valorificarea unor bunuri ale institutiilor publice	39.02.01	3.000	26.470	77.091	51.861	25.230	26.476	0	50.615
Venituri din valorificarea unor bunuri aparținând domeniului privat	39.02.07	1.930	2.850	2.853	0	2.853	2.853	0	0
		1.070	23.620	74.238	51.861	22.377	23.623	0	50.615
<b>V. SUBVENȚII</b>									
<b>SUBVENȚII DE LA ALTE NIVELURILE ADMINISTRATIVE PUBLICE</b>									
Subvenții de la bugetul de stat	42.02	14.667.130	18.357.740	8.724.371	0	8.724.371	8.724.371	0	0
A. De capital		0	3.361.000	1.514.000	0	1.514.000	1.514.000	0	0
		0	3.361.000	1.514.000	0	1.514.000	1.514.000	0	0
Subvenții din veniturile proprii ale Ministerului Sănătății către bugetele locale pentru finanțarea investițiilor în sănătate	42.02.18	0	3.361.000	1.514.000	0	1.514.000	1.514.000	0	0
Subvenții din veniturile proprii ale Ministerului Sănătății către bugetele locale pentru finanțarea aparatului medical și echipamentelor de comunicații în urgență în sănătate	42.02.18.01	0	3.361.000	1.514.000	0	1.514.000	1.514.000	0	0
B. Curente		14.667.130	14.996.740	7.210.371	0	7.210.371	7.210.371	0	0
		40.000	40.000	9.659	0	9.659	9.659	0	0
Ajutor pentru încălzirea locuinței cu lemne, carbuni și combustibil petrolier	42.02.34	40.000	40.000	9.659	0	9.659	9.659	0	0
Subvenții de la bugetul de stat pentru finanțarea sanatații	42.02.41	540.000	507.800	455.322	0	455.322	455.322	0	0
Finanțarea Programului National de Dezvoltare Locala	42.02.65	13.639.030	13.919.640	6.512.408	0	6.512.408	6.512.408	0	0
Subvenții de la bugetul de stat către bugetele locale necesare susținerii derulării proiectelor finanțate din fonduri externe nerambursabile (FEN) postaderare, aferente perioadei de programare 2014 - 2020	42.02.69	448.100	529.300	232.982	0	232.982	232.982	0	0
Subvenții de la alte administrații	43.02	94.100	244.100	0	0	0	0	0	0
Sume alocate din bugetul ANCFI pentru finanțarea lucrărilor de înregistrare sistematică din cadrul Programului national de cadastru și carte funciara	43.02.34	94.100	244.100	0	0	0	0	0	0
Sume primite de la UE/alti donatori în contul plătilor efectuate și prefinanțări aferente cadrului financiar 2014-2020	48.02	3.556.230	4.464.830	2.624.259	0	2.624.259	2.624.259	0	0

Denumirea indicatorilor	Cod indicator	Prevederi bugetare		Drepturi constatate			Incasari realizate	Stingeri pe alte cai decat incasari	Drepturi constatate de incasat
		anuale aprobate la finele perioadei de raportare	trimestriale cumulate	Total, din care:	din anii precedenti	din anul curent			
Fondul European de Dezvoltare Regionala (FEDR)	48.02.01	1.642.410	1.907.860	414.579	0	414.579	414.579	0	0
Sume primite în contul platilor efectuate în anul curent	48.02.01.01	1.515.410	1.670.860	185.851	0	185.851	185.851	0	0
Sume primite în contul platilor efectuate în anii anteriori	48.02.01.02	127.000	237.000	228.728	0	228.728	228.728	0	0
Fondul Social European (FSE)	48.02.02	1.913.820	2.566.970	2.209.680	0	2.209.680	2.209.680	0	0
Sume primite în contul platilor efectuate în anul curent	48.02.02.01	1.343.820	1.450.670	1.167.191	0	1.167.191	1.167.191	0	0
refinantare	48.02.02.03	570.000	1.106.300	1.042.489	0	1.042.489	1.042.489	0	0
SECTIONEA DE FUNCTIONARE		44.152.700	48.145.240	68.308.715	26.774.766	41.533.949	39.432.901	7.456	28.868.358
TOTAL VENITURI		44.152.700	48.145.240	68.308.715	26.774.766	41.533.949	39.432.901	7.456	28.868.358
VENITURI PROPRII		35.509.770	35.402.500	53.655.813	26.774.766	26.881.047	24.787.455	0	28.868.358
I. VENITURI CURENTE		43.478.600	47.353.340	67.843.734	26.774.766	41.068.968	38.967.920	7.456	28.868.358
A. VENITURI FISCALE		34.718.520	39.133.920	58.345.183	20.694.833	37.650.350	36.171.150	0	22.174.033
A1. IMPOZIT PE VENIT, PROFIT SI CASTIGURI DIN CAPITAL		15.716.000	15.716.000	12.646.119	0	12.646.119	12.646.119	0	0
A12. IMPOZIT PE VENIT, PROFIT, SI CASTIGURI DIN CAPITAL DE LA PERSOANE FIZICE		15.716.000	15.716.000	12.646.119	0	12.646.119	12.646.119	0	0
Impozit pe venit	03.02	49.000	49.000	14.405	0	14.405	14.405	0	0
Impozitul pe veniturile din transferul proprietatilor imobiliare din patrimoniul personal	03.02.18	49.000	49.000	14.405	0	14.405	14.405	0	0
Cote si sume defalcate din impozitul pe venit	04.02	15.667.000	15.667.000	12.631.714	0	12.631.714	12.631.714	0	0
Cote defalcate din impozitul pe venit	04.02.01	13.367.000	13.367.000	10.797.736	0	10.797.736	10.797.736	0	0
Sume repartizate din Fondul la dispozitia Consiliului Judetean	04.02.05	2.300.000	2.300.000	1.833.978	0	1.833.978	1.833.978	0	0
A3. IMPOZITE SI TAXE PE PROPRIETATE		6.120.000	6.120.000	24.911.518	17.357.418	7.554.100	6.173.012	0	18.738.506
Impozite si taxe pe proprietate	07.02	6.120.000	6.120.000	24.911.518	17.357.418	7.554.100	6.173.012	0	18.738.506
Impozit pe cladiri	07.02.01	3.230.000	3.230.000	17.804.126	13.144.631	4.659.495	3.303.346	0	14.500.780
Impozit pe cladiri - PF	07.02.01.01	1.550.000	1.550.000	5.052.344	2.276.235	2.776.109	1.616.118	0	3.436.226
Impozit pe cladiri - PJ	07.02.01.02	1.680.000	1.680.000	12.751.782	10.868.396	1.883.386	1.687.228	0	11.064.554
Impozit pe terenuri	07.02.02	2.240.000	2.240.000	6.293.887	4.164.716	2.129.171	2.106.390	0	4.187.497
Impozit pe terenuri - PF	07.02.02.01	1.100.000	1.100.000	3.642.873	2.452.124	1.190.749	1.168.414	0	2.474.459
Impozit pe terenuri - PJ	07.02.02.02	520.000	520.000	1.444.339	942.205	502.134	422.778	0	1.021.561
Impozit pe terenurile extravilane	07.02.02.03	620.000	620.000	1.206.675	770.387	436.288	515.198	0	691.477

Denumirea indicatorilor	Cod indicator	Prevederi bugetare			Drepturi constatate			Incasari realizate	Stingeri pe alte cai decat incasari	Drepturi constatate de incasat
		anuale aprobate la finele perioadei de raportare	trimestriale cumulate	Total, din care:	din anii precedenti	din anul curent				
Taxe judiciare de timbru, taxe de timbru pentru activitatea notariala si alte taxe de timbru - La bugetul de stat = restante anii anteriori =	07.02.03	650.000	650.000	812.305	48.071	764.234	762.076	0	50.229	
Alte impozite si taxe de proprietate	07.02.50	0	0	1.200	0	1.200	1.200	0	0	
A4. IMPOZITE SI TAXE PE BUNURI SI SERVICII		12.822.520	17.237.920	20.721.775	3.318.766	17.403.009	17.305.812	0	3.415.963	
Suma defalcate din TVA	11.02	11.261.520	15.676.920	15.676.920	0	15.676.920	15.676.920	0	0	
Suma defalcate din taxa pe valoarea adaugata pentru finantarea cheltuielilor descentralizate la nivelul comunelor, oraselor, municipiilor, sectoarelor si Municipiului Bucuresti	11.02.02	2.755.520	2.777.920	2.777.920	0	2.777.920	2.777.920	0	0	
Suma defalcate din TVA pt echilibrarea bugetelor locale	11.02.06	8.506.000	12.899.000	12.899.000	0	12.899.000	12.899.000	0	0	
Alte impozite si taxe generale pe bunuri si servicii	12.02	0	0	1.458	1.458	0	0	0	1.458	
Taxe hoteliere	12.02.07	0	0	1.458	1.458	0	0	0	1.458	
Taxe pe servicii specifice	15.02	1.000	1.000	1.970	0	1.970	1.970	0	0	
Impozit pe spectacole	15.02.01	1.000	1.000	1.970	0	1.970	1.970	0	0	
Taxe pe utilizarea bunurilor, autorizarea utilizarii bunurilor sau pe desfasurarea de activitati	16.02	1.560.000	1.560.000	5.041.427	3.317.308	1.724.119	1.626.922	0	3.414.505	
Taxa asupra mijloacelor de transport	16.02.02	1.300.000	1.300.000	4.874.106	3.317.308	1.556.798	1.459.601	0	3.414.505	
Taxa asupra mijloacelor de transport - PF	16.02.02.01	990.000	990.000	4.138.636	2.921.475	1.217.161	1.143.616	0	2.995.020	
Taxa asupra mijloacelor de transport - PJ	16.02.02.02	310.000	310.000	735.470	395.833	339.637	315.985	0	419.485	
Taxe si tarife pentru eliberarea de licente si autorizatii de functionare	16.02.03	250.000	250.000	156.645	0	156.645	156.645	0	0	
Alte taxe pe utilizarea bunurilor, autorizarea utilizarii bunurilor sau pe desfasurare de activitati	16.02.50	10.000	10.000	10.676	0	10.676	10.676	0	0	
A6. ALTE IMPOZITE SI TAXE FISCALE		60.000	60.000	65.771	18.649	47.122	46.207	0	19.564	
Alte impozite si taxe fiscale	18.02	60.000	60.000	65.771	18.649	47.122	46.207	0	19.564	
Alte impozite si taxe	18.02.50	8.760.080	8.219.420	9.498.551	6.079.933	3.418.618	2.796.770	7.456	6.694.325	
C. VENITURI NEFISCALE		2.200.000	2.200.000	2.230.850	433.313	1.797.537	1.917.956	0	312.894	
C1. VENITURI DIN PROPRIETATE		2.200.000	2.200.000	2.230.850	433.313	1.797.537	1.917.956	0	312.894	
Venituri din proprietate	30.02	2.200.000	2.200.000	2.230.850	433.313	1.797.537	1.917.956	0	312.894	

Denumirea indicatorilor	Cod indicator	Prevederi bugetare		Drepturi constatate			Incasari realizate	Stingeri pe alte cai decat incasari	Drepturi constatate de incasat
		anuale aprobate la finele perioadei de raportare	trimestriale cumulate	Total, din care:	din anul curent				
					din anii precedenti	din anul curent			
Venituri din concesiuni si inchirieri	30.02.05	2.100.000	2.100.000	2.194.020	427.784	1.766.236	1.884.879	0	309.141
Alte venituri din concesiuni si inchirieri de catre institutiile publice	30.02.05.30	2.100.000	2.100.000	2.194.020	427.784	1.766.236	1.884.879	0	309.141
Alte venituri din proprietate	30.02.50	100.000	100.000	36.830	5.529	31.301	33.077	0	3.753
Alte venituri din proprietate	30.02.50	6.560.080	6.019.420	7.267.701	5.646.620	1.621.081	878.814	7.456	6.381.431
C2. VANZARI DE BUNURI SI SERVICII	33.02	380.000	380.000	228.579	35.697	192.882	187.190	0	41.389
/venituri din prestari de servicii si alte activitati	33.02.08	90.000	90.000	109.368	35.444	73.924	69.287	0	40.081
Venituri din prestari de servicii	33.02.12	150.000	150.000	100.055	0	100.055	100.055	0	0
Contributia persoanelor beneficiare ale cantinelor de ajutor social	33.02.24	40.000	40.000	15.683	0	15.683	15.683	0	0
Taxe din activitatea cadastrala si de agricultura	33.02.28	100.000	100.000	3.188	253	2.935	1.880	0	1.308
Venituri din recuperarea cheltuielilor de judecata, imputatii si despagubiri	33.02.50	0	0	285	0	285	285	0	0
Alte venituri din prestari de servicii si alte activitati	34.02	100.000	100.000	65.444	0	65.444	65.444	0	0
Venituri din taxe administrative, eliberari de permise	34.02.02	100.000	100.000	65.444	0	65.444	65.444	0	0
Taxe extrajudiciare de timbru	35.02	1.020.000	1.020.000	7.041.864	5.245.879	1.795.985	1.054.583	0	5.987.281
Amenzi, penalitati si confiscari	35.02.01	1.020.000	1.020.000	7.041.864	5.245.879	1.795.985	1.054.583	0	5.987.281
Venituri din amenzi si alte sanctiuni aplicate conform dispozitiilor legale	35.02.01.02	1.020.000	1.020.000	7.041.864	5.245.879	1.795.985	1.054.583	0	5.987.281
Venituri din amenzi si alte sanctiuni aplicate de catre alte institutii de specialitate	36.02	8.352.770	8.245.500	1.420.813	365.044	1.055.769	1.068.052	0	352.761
Diverse venituri	36.02.06	1.130.000	1.130.000	1.360.549	365.044	995.505	1.007.788	0	352.761
Taxe speciale	36.02.50	7.222.770	7.115.500	60.264	0	60.264	60.264	0	0
Alte venituri	37.02	-3.292.690	-3.726.080	-1.488.999	0	-1.488.999	-1.496.455	7.456	0
Transferuri voluntare, altele decat subventiile	37.02.01	0	15.400	15.400	0	15.400	15.400	0	0
Donatii si sponsorizari	37.02.03	-3.292.690	-3.741.480	-1.511.855	0	-1.511.855	-1.511.855	0	0
Varsaminte din sectiunea de functionare pentru finantarea sectiunii de dezvoltare a bugetului local (cu semnul minus)	37.02.50	0	791.900	7.456	0	7.456	464.981	0	7.456
Alte transferuri voluntare	37.02.50	674.100	791.900	464.981	0	464.981	464.981	0	0
<b>IV. SUBVENTII</b>									

Denumirea indicatorilor	Cod indicator	Prevederi bugetare		Drepturi constatate			Incasari realizate	Singeri pe alte cai decat incasari	Drepturi constatate de incasat
		anuale aprobate la finele perioadei de raportare	trimestriale cumulate	Total, din care:	din anii precedenti	din anul curent			
<b>SUBVENTII DE LA ALTE NIVELE ALE ADMINISTRATIEI PUBLICE</b>		674.100	791.900	464.981	0	464.981	464.981	0	0
Subventii de la bugetul de stat	42.02	580.000	547.800	464.981	0	464.981	464.981	0	0
B. Curente		580.000	547.800	464.981	0	464.981	464.981	0	0
Ajutor pentru incalzirea locuintei cu lemne, carbuni si combustibil petrolier	42.02.34	40.000	40.000	9.659	0	9.659	9.659	0	0
Subventii de la bugetul de stat pentru finantarea sanatatii	42.02.41	540.000	507.800	455.322	0	455.322	455.322	0	0
Subventii de la alte administratii	43.02	94.100	244.100	0	0	0	0	0	0
Suma alocate din bugetul ANCR-ilor pentru finantarea lucrarilor de inregistrare sistematica din cadrul Programului national de cadastru si carte funciara	43.02.34	94.100	244.100	0	0	0	0	0	0
<b>SECTIUNEA DE DEZVOLTARE</b>		20.939.050	26.042.720	12.472.595	51.861	12.420.734	12.421.980	0	50.615
TOTAL VENITURI		20.939.050	26.042.720	12.472.595	51.861	12.420.734	12.421.980	0	50.615
VENITURI PROPRII		3.000	26.470	77.091	51.861	25.230	26.476	0	50.615
I. VENITURI CURENTE		3.292.690	3.741.480	1.511.855	0	1.511.855	1.511.855	0	0
C. VENITURI NEFISCALE		3.292.690	3.741.480	1.511.855	0	1.511.855	1.511.855	0	0
C2. VANZARI DE BUNURI SI SERVICII		3.292.690	3.741.480	1.511.855	0	1.511.855	1.511.855	0	0
Transferuri voluntare, altele decat subventiile	37.02	3.292.690	3.741.480	1.511.855	0	1.511.855	1.511.855	0	0
Varsaminte din sectiunea de functionare	37.02.04	3.292.690	3.741.480	1.511.855	0	1.511.855	1.511.855	0	0
II. VENITURI DIN CAPITAL		3.000	26.470	77.091	51.861	25.230	26.476	0	50.615
Venituri din valorificarea unor bunuri	39.02	3.000	26.470	77.091	51.861	25.230	26.476	0	50.615
Venituri din valorificarea unor bunuri ale institutiilor publice	39.02.01	1.930	2.850	2.853	0	2.853	2.853	0	0
Venituri din vanzarea unor bunuri apartinand domeniului privat	39.02.07	1.070	23.620	74.238	51.861	22.377	23.623	0	50.615
IV. SUBVENTII		14.087.130	17.809.940	8.259.390	0	8.259.390	8.259.390	0	0
SUBVENTII DE LA ALTE NIVELE ALE ADMINISTRATIEI PUBLICE		14.087.130	17.809.940	8.259.390	0	8.259.390	8.259.390	0	0
Subventii de la bugetul de stat	42.02	14.087.130	17.809.940	8.259.390	0	8.259.390	8.259.390	0	0
A. De capital		0	3.361.000	1.514.000	0	1.514.000	1.514.000	0	0

Denumirea indicatorilor	Cod indicator	Prevederi bugetare		Drepturi constatate		Incasari realizate	Stingeri pe alte cai decat incasari	Drepturi constatate de incasat
		anuale aprobate la finele perioadei de raportare	trimestriale cumulate	Total, din care:	din anii precedenti			
Subventii din veniturile proprii ale Ministerului Sanatatii catre bugetele locale pentru finantarea investitiilor in sanatate	42.02.18	0	3.361.000	1.514.000	0	1.514.000	0	0
Subventii din venituri proprii ale Ministerului Sanatatii catre bugetele locale pentru finantarea aparaturii medicale si echipamentelor de comunicatii in urgenta in sanatate	42.02.18.01	0	3.361.000	1.514.000	0	1.514.000	0	0
3. Curente		14.087.130	14.448.940	6.745.390	0	6.745.390	0	0
Finantarea Programui National de Dezvoltare Locala	42.02.65	13.639.030	13.919.640	6.512.408	0	6.512.408	0	0
Subventii de la bugetul de stat catre bugetele locale necesare sustinerii derularii proiectelor finantate din fonduri externe nerambursabile (FEM) postaderare, aferente perioadei de programare 2014 - 2020	42.02.69	448.100	529.300	232.982	0	232.982	0	0
Sume primite de la UE/alti donatori in contul platilor efectuate si:prefinantari aferente cadrului financiar 2014-2020	48.02	3.556.230	4.464.830	2.624.259	0	2.624.259	0	0
Fondul European de Dezvoltare Regionala (FEDR)	48.02.01	1.642.410	1.907.860	414.579	0	414.579	0	0
Sume primite in contul platilor efectuate in anul curent	48.02.01.01	1.515.410	1.670.860	185.851	0	185.851	0	0
Sume primite in contul platilor efectuate in anii anteriori	48.02.01.02	127.000	237.000	228.728	0	228.728	0	0
Fondul Social European (FSE)	48.02.02	1.913.820	2.556.970	2.209.680	0	2.209.680	0	0
Sume primite in contul platilor efectuate in anul curent	48.02.02.01	1.343.820	1.450.670	1.167.191	0	1.167.191	0	0
Prefinantare	48.02.02.03	570.000	1.106.300	1.042.489	0	1.042.489	0	0

Ordonator principal de credite  
Circiumaru Gheorghe Valerica


Sef Serviciu Fin. Contabil  
Micheanu Mariana



Președinte Sediințe  
 Păpășanu Cristiana Mirela  
 Primăria Municipiului Roșiori de Vede  
 CF 4652694

Comandament  
 Scurtuș General  
 Căp. Marian Julea

ANCA NR. 20.  
 LA HCL NR 42/26.02.2019  
 Anexa 13



CONTUL DE EXECUTIE 2A: ADMINISTRATIA LOCALA - FINANTARE INTEGRALA DIN BUGET - CHELTUIELI  
 la data de 31.12.2019

Denumirea indicatorilor	Cod indicator	Credite de angajament		Credite bugetare		Angajamente bugetare	Angajamente legale	Plati efectuate	Angajamente legale de platit	Cheltuieli efective
		Initial	Definitive	initiale	definitive					
TOTAL SECTIUNILE FUNCTIONARE + DEZVOLTARE		0	0	65.320.160	74.433.312	53.349.873	53.349.873	51.334.567	2.015.306	45.274.272
TOTAL CHELTUIELI		0	0	65.320.160	74.433.312	53.349.873	53.349.873	51.334.567	2.015.306	45.274.272
partea I-a SERVICIIL PUBLICE GENERALE	50.02	0	0	10.446.400	11.294.728	9.679.637	9.679.637	8.595.719	1.083.918	8.513.130
Autoritati publice si actiuni externe	51.02	0	0	8.721.600	9.769.928	8.358.063	8.358.063	7.356.172	1.001.891	7.279.064
Autoritati executive si legislative	51.02.01	0	0	8.721.600	9.769.928	8.358.063	8.358.063	7.356.172	1.001.891	7.279.064
Autoritati executive	51.02.01.03	0	0	8.721.600	9.769.928	8.358.063	8.358.063	7.356.172	1.001.891	7.279.064
Alte servicii publice generale	54.02	0	0	1.112.800	912.800	795.394	795.394	713.367	82.027	718.423
Fond de rezerva bugetara la dispozitia autoritatilor locale	54.02.05	0	0	300.000	90.000	0	0	0	0	0
Servicii publice comunitare de evidenta a persoanelor	54.02.10	0	0	812.800	822.800	795.394	795.394	713.367	82.027	718.423
Tranzactii privind datoria publica si imprumuturi	55.02	0	0	612.000	612.000	526.180	526.180	526.180	0	515.643
Transferuri din bugetul de stat catre bugetul asigurarilor sociale de stat	55.02.01	0	0	612.000	612.000	526.180	526.180	526.180	0	515.643
Partea a II-a APARARE, ORDINE PUBLICA SI SIGURANTA NATIONALA	59.02	0	0	3.435.200	3.800.500	3.545.953	3.545.953	3.382.870	163.083	3.278.473
Ordine publica si siguranta nationala	61.02	0	0	3.435.200	3.800.500	3.545.953	3.545.953	3.382.870	163.083	3.278.473
Ordine publica	61.02.03	0	0	3.382.000	3.725.000	3.493.710	3.493.710	3.330.627	163.083	3.232.423
Politie locala	61.02.03.04	0	0	3.382.000	3.725.000	3.493.710	3.493.710	3.330.627	163.083	3.232.423
Protectie civila si protectie contra incendiilor (protectie civila nonmilitara)	61.02.05	0	0	53.200	75.500	52.243	52.243	52.243	0	46.050
artea a III-a CHELTUIELI SOCIAL-CULTURALE	64.02	0	0	21.110.220	26.884.084	20.541.550	20.541.550	20.087.303	454.247	19.576.620
Invatamant	65.02	0	0	4.686.710	5.229.074	4.761.510	4.761.510	4.756.409	5.101	4.703.296
Invatamant prescolar si primar	65.02.03	0	0	518.300	317.550	297.661	297.661	297.511	150	285.548
Invatamant prescolar	65.02.03.01	0	0	387.600	248.400	236.143	236.143	236.143	0	224.190
Invatamant primar	65.02.03.02	0	0	130.700	69.150	61.518	61.518	61.518	150	61.368
Invatamant secundar	65.02.04	0	0	4.072.380	4.815.494	4.457.849	4.457.849	4.452.898	4.951	4.411.748
Invatamant secundar inferior	65.02.04.01	0	0	2.382.380	2.715.034	2.499.666	2.499.666	2.496.619	3.047	2.635.135

Denumirea indicatorilor	Cod indicator	Credite de angajament		Credite bugetare		Angajamente bugetare	Angajamente legale	Plati efectuate	Angajamente legale de platit	Cheltuieli efective
		Initial	Definitive	initiale	definitive					
Invatamant secundar superior	65.02.04.02	0	0	1.690.000	2.100.460	1.958.183	1.958.183	1.958.279	1.904	1.776.613
Alte cheltuieli in domeniul invatamantului	65.02.50	0	0	96.030	96.030	6.000	6.000	6.000	0	6.000
Sanatate	66.02	0	0	1.045.000	4.667.000	2.248.249	2.248.249	2.155.953	92.296	2.162.271
Servicii medicale in unitati sanitare cu paturi	66.02.06	0	0	490.000	3.967.000	1.696.562	1.696.562	1.696.562	0	1.696.562
Spitale generate	66.02.06.01	0	0	490.000	3.967.000	1.696.562	1.696.562	1.696.562	0	1.696.562
Servicii de sanatate publica	66.02.08	0	0	555.000	580.000	550.973	550.973	458.677	92.296	484.985
Alte cheltuieli in domeniul sanatatii	66.02.50	0	0	0	140.000	714	714	714	0	714
Alte institutii si actiuni sanitare	66.02.50.50	0	0	0	140.000	714	714	714	0	714
Cultura, recreere si religie	67.02	0	0	5.527.800	7.033.900	3.928.161	3.928.161	3.928.161	0	3.501.288
Servicii culturale	67.02.03	0	0	963.800	1.083.200	852.621	852.621	852.621	0	852.621
Muzee	67.02.03.03	0	0	214.100	239.100	185.506	185.506	185.506	0	185.506
Casa de cultura	67.02.03.06	0	0	749.700	844.100	667.115	667.115	667.115	0	667.115
Servicii recreative si sportive	67.02.05	0	0	3.086.540	4.463.240	2.504.279	2.504.279	2.504.279	0	2.161.001
Sport	67.02.05.01	0	0	774.200	1.109.200	909.501	909.501	909.501	0	916.066
Intretinere gradini publice, parcuri, zone verzi, baze sportive si de agrement	67.02.05.03	0	0	2.312.340	3.354.040	1.594.778	1.594.778	1.594.778	0	1.244.935
Servicii religioase	67.02.06	0	0	25.000	35.000	25.000	25.000	25.000	0	25.000
Alte servicii in domeniile culturii, recreerii si religiei	67.02.50	0	0	1.452.460	1.452.460	546.261	546.261	546.261	0	462.666
Asiguran si asistenta sociala	68.02	0	0	9.850.710	9.954.110	9.603.630	9.603.630	9.246.780	356.850	9.208.765
Asistenta acordata persoanelor in varsta	68.02.04	0	0	162.500	171.500	151.318	151.318	151.318	0	150.055
Asistenta sociala in caz de boli si invaliditati	68.02.05	0	0	5.284.800	5.284.800	5.265.097	5.265.097	5.140.884	124.213	5.171.151
Asistenta sociala in caz de invaliditate	68.02.05.02	0	0	5.284.800	5.284.800	5.265.097	5.265.097	5.140.884	124.213	5.171.151
Asistenta sociala pentru familie si copii	68.02.06	0	0	219.400	219.400	216.610	216.610	208.998	7.612	206.736
Crese	68.02.11	0	0	381.900	382.900	377.839	377.839	347.166	30.673	350.535
Prevenirea excluderii sociale	68.02.15	0	0	556.180	588.580	495.555	495.555	438.834	56.721	416.235
Ajutor social	68.02.15.01	0	0	110.180	132.580	61.859	61.859	61.859	0	61.859
Carantine de ajutor social	68.02.15.02	0	0	446.000	456.000	433.696	433.696	376.975	56.721	354.376
Alte cheltuieli in domeniul asigurarilor si asistentei sociale	68.02.50	0	0	3.245.930	3.306.930	3.097.211	3.097.211	2.959.580	137.631	2.915.053
Alte cheltuieli in domeniul asistentei sociale	68.02.50.50	0	0	3.245.930	3.306.930	3.097.211	3.097.211	2.959.580	137.631	2.915.053
Partea a IV-a SERVICII SI DEZVOLTARE PUBLICA, LOCUINTE, MEDIU SI APE	69.02	0	0	11.340.700	12.849.350	9.923.366	9.923.366	9.609.308	314.058	11.891.900

Denumirea indicatorilor	Cod indicator	Credite de angajament		Credite bugetare		Angajamente bugetare	Angajamente legale	Plati efectuate	Angajamente legate de plati	Cheltuieli efective
		Initiale	Definitive	initiale	definitive					
Locuinte, servicii si dezvoltare publica	70.02	0	0	6.870.700	8.039.350	5.705.658	5.705.658	5.391.600	314.058	7.682.883
Locuinte	70.02.03	0	0	255.000	255.000	57.348	57.348	57.348	0	515.863
Dezvoltarea sistemului de locuinte	70.02.03.01	0	0	255.000	255.000	57.348	57.348	57.348	0	515.863
Alimentare cu apa si amenajari hidrotehnice	70.02.05	0	0	718.500	890.500	629.724	629.724	629.724	0	594.043
Alimentare cu apa	70.02.05.01	0	0	718.500	890.500	629.724	629.724	629.724	0	594.043
Iluminat public si electrificari rurale	70.02.06	0	0	817.000	1.214.650	1.045.003	1.045.003	1.045.003	0	888.243
Alte servicii in domeniul locuintei, serviciilor si dezvoltarii comunale	70.02.50	0	0	5.080.200	5.679.200	3.973.583	3.973.583	3.659.525	314.058	5.684.734
Protecia mediului	74.02	0	0	4.470.000	4.810.000	4.217.708	4.217.708	4.217.708	0	4.209.017
Salubritate si gestiunea deseurilor	74.02.05	0	0	4.470.000	4.810.000	4.217.708	4.217.708	4.217.708	0	4.209.017
Salubritate	74.02.05.01	0	0	4.470.000	4.810.000	4.217.708	4.217.708	4.217.708	0	4.209.017
Partea a V-a-ACTIUNI ECONOMICE	79.02	0	0	18.987.640	19.604.650	9.659.367	9.659.367	9.659.367	0	2.014.149
Actiuni generale economice, comerciale si de munca	80.02	0	0	215.000	355.000	223.261	223.261	223.261	0	223.261
Actiuni generale economice si comerciale	80.02.01	0	0	215.000	355.000	223.261	223.261	223.261	0	223.261
Alte cheltuieli pentru actiuni generale economice si comerciale	80.02.01.30	0	0	215.000	355.000	223.261	223.261	223.261	0	223.261
Transporturi	84.02	0	0	18.772.640	19.249.650	9.436.106	9.436.106	9.436.106	0	1.790.888
Transport rutier	84.02.03	0	0	18.772.640	19.249.650	9.436.106	9.436.106	9.436.106	0	1.790.888
Transport in comun	84.02.03.02	0	0	130.000	190.000	168.505	168.505	168.505	0	158.105
Strazi	84.02.03.03	0	0	18.642.640	19.059.650	9.267.601	9.267.601	9.267.601	0	1.632.783
Partea a VII-a-REZERVE, EXCEDENT/DEFICIT	96.02	0	0	228.410	245.352	0	0	520.314	0	0
Excedent	98.02	0	0	0	0	0	0	520.314	0	0
Deficit	99.02	0	0	228.410	245.352	0	0	0	0	0
SECTIONEA DE FUNCTIONARE		0	0	44.152.700	48.145.242	41.200.202	41.200.202	39.184.896	2.015.306	37.189.424
TOTAL CHELTUIELI		0	0	44.152.700	48.145.242	41.200.202	41.200.202	39.184.896	2.015.306	37.189.424
Partea I-a-SERVICIIL PUBLICE GENERALE	50.02	0	0	10.110.300	10.123.628	9.190.974	9.190.974	8.107.056	1.083.918	7.900.762
Autoritati publice si actiuni externe	51.02	0	0	8.385.500	8.598.828	7.869.400	7.869.400	6.867.509	1.001.891	6.669.188
Autoritati executive si legislative	51.02.01	0	0	8.385.500	8.598.828	7.869.400	7.869.400	6.867.509	1.001.891	6.669.188
Autoritati executive	51.02.01.03	0	0	8.385.500	8.598.828	7.869.400	7.869.400	6.867.509	1.001.891	6.669.188
Alte servicii publice generale	54.02	0	0	1.112.800	912.800	795.394	795.394	713.367	82.027	715.931
Fond de rezerva bugetara la dispozitia autoritatilor locale	54.02.05	0	0	300.000	90.000	0	0	0	0	0
Servicii publice comunitare de evidenta a persoanelor	54.02.10	0	0	812.800	822.800	795.394	795.394	713.367	82.027	715.931

Denumirea indicatorilor	Cod indicator	Credite de angajament			Credite bugetare		Angajamente bugetare	Angajamente legale	Plati efectuate	Angajamente legale de platit	Cheltuieli efective
		Initial	Definitive	initiale	definitive						
Tranzactii privind datoria publica si imprumuturi	55.02	0	0	612.000	612.000	526.180	526.180	526.180	0	515.643	
Transferuri din bugetul de stat catre bugetul asiguratorilor sociale de stat	55.02.01	0	0	612.000	612.000	526.180	526.180	526.180	0	515.643	
Partea a II-a APARARE, ORDINE PUBLICA SI SIGURANTA NATIONALA	59.02	0	0	3.435.200	3.450.500	3.385.114	3.385.114	3.222.031	163.083	3.266.602	
Ordine publica si siguranta nationala	61.02	0	0	3.435.200	3.450.500	3.385.114	3.385.114	3.222.031	163.083	3.266.602	
Ordine publica	61.02.03	0	0	3.382.000	3.375.000	3.332.871	3.332.871	3.169.788	163.083	3.220.552	
Politie locala	61.02.03.04	0	0	3.382.000	3.375.000	3.332.871	3.332.871	3.169.788	163.083	3.220.552	
protectie civila si protectie contra incendiilor (protectie civila nonmilitara)	61.02.05	0	0	53.200	75.500	52.243	52.243	52.243	0	48.050	
Partea a III-a CHELTUIELI SOCIAL-CULTURALE	64.02	0	0	15.619.100	17.692.964	16.018.711	16.018.711	15.564.464	454.247	15.088.681	
Invatamant	65.02	0	0	3.966.570	4.025.934	3.729.787	3.729.787	3.729.787	5.101	3.537.579	
Invatamant prescolar si primar	65.02.03	0	0	353.300	292.550	276.968	276.968	276.968	150	275.564	
Invatamant prescolar	65.02.03.01	0	0	222.600	223.400	215.450	215.450	215.450	0	214.196	
Invatamant primar	65.02.03.02	0	0	130.700	69.150	61.518	61.518	61.368	150	61.368	
Invatamant secundar	65.02.04	0	0	2.917.240	3.637.354	3.446.819	3.446.819	3.441.868	4.951	3.256.015	
Invatamant secundar inferior	65.02.04.01	0	0	1.227.240	1.536.894	1.488.636	1.488.636	1.485.589	3.047	1.542.505	
Invatamant secundar superior	65.02.04.02	0	0	1.690.000	2.100.460	1.958.183	1.958.183	1.956.279	1.904	1.713.510	
Alte cheltuieli in domeniul invatamantului	65.02.50	0	0	96.030	96.030	6.000	6.000	6.000	0	6.000	
Sanatate	66.02	0	0	555.000	560.000	550.973	550.973	458.677	92.296	463.912	
Servicii de sanatate publica	66.02.08	0	0	555.000	560.000	550.973	550.973	458.677	92.296	463.912	
Cultura, recreere si religie	67.02	0	0	3.340.800	4.846.900	3.473.075	3.473.075	3.473.075	0	3.132.683	
Servicii culturale	67.02.03	0	0	963.800	1.083.200	852.621	852.621	852.621	0	852.621	
Muzee	67.02.03.03	0	0	214.100	239.100	185.506	185.506	185.506	0	185.506	
Casa de cultura	67.02.03.06	0	0	749.700	844.100	667.115	667.115	667.115	0	667.115	
Servicii recreative si sportive	67.02.05	0	0	1.945.900	3.322.600	2.235.685	2.235.685	2.235.685	0	1.895.293	
Sport	67.02.05.01	0	0	774.200	1.109.200	909.501	909.501	909.501	0	910.991	
Intretinere gradini publice, parcuri, zone verzi, baze sportive si de agrement	67.02.05.03	0	0	1.171.700	2.213.400	1.326.184	1.326.184	1.326.184	0	984.302	
Servicii religioase	67.02.06	0	0	25.000	35.000	25.000	25.000	25.000	0	25.000	
Alte servicii in domeniul culturii, recreerii si religiei	67.02.50	0	0	406.100	406.100	359.769	359.769	359.769	0	359.769	
Asiguran si asistenta sociala	68.02	0	0	8.356.730	8.460.130	8.264.876	8.264.876	7.908.026	356.850	7.904.507	

Denumirea indicatorilor	Cod indicator	Credite de angajament			Credite bugetare		Angajamente bugetare	Angajamente legale	Plati efectuate	Angajamente legale de platit	Cheltuieli efective
		Initial	Definitive	initiale	definitive						
Asistenta acordata persoanelor in varsta	68.02.04	0	0	162.800	171.500	151.318	151.318	151.318	0	147.516	
Asistenta sociala in caz de boli si invaliditati	68.02.05	0	0	5.284.800	5.284.800	5.265.097	5.265.097	5.140.884	124.213	5.171.057	
Asistenta sociala in caz de invaliditate	68.02.05.02	0	0	5.284.800	5.284.800	5.265.097	5.265.097	5.140.884	124.213	5.171.057	
Asistenta sociala pentru familie si copii	68.02.06	0	0	219.400	219.400	216.610	216.610	208.998	7.612	206.736	
Crese	68.02.11	0	0	381.900	382.900	377.839	377.839	347.166	30.673	350.535	
Prevenirea excluderii sociale	68.02.15	0	0	558.180	588.580	495.555	495.555	438.834	56.721	414.800	
Ajutor social	68.02.15.01	0	0	110.780	132.580	61.859	61.859	61.859	0	61.859	
Carantine de ajutor social	68.02.15.02	0	0	446.000	456.000	433.696	433.696	376.975	56.721	352.941	
Alte cheltuieli in domeniul asigurarilor si asistentei sociale	68.02.50	0	0	1.751.950	1.812.950	1.758.457	1.758.457	1.620.826	137.631	1.613.863	
Alte cheltuieli in domeniul asistentei sociale	68.02.50.50	0	0	1.751.950	1.812.950	1.758.457	1.758.457	1.620.826	137.631	1.613.863	
Partea a IV-a SERVICII SI DEZVOLTARE PUBLICA, LOCUINTE, MEDIU SI APE	69.02	0	0	9.995.100	11.348.750	9.544.755	9.544.755	9.230.697	314.058	8.970.474	
Locuinte, servicii si dezvoltare publica	70.02	0	0	5.545.100	6.558.750	5.335.738	5.335.738	5.021.680	314.058	4.761.457	
Locuinte	70.02.03	0	0	255.000	255.000	57.348	57.348	57.348	0	135.538	
Dezvoltarea sistemului de locuinte	70.02.03.01	0	0	255.000	255.000	57.348	57.348	57.348	0	135.538	
Alimentare cu apa si amenajari hidrotehnice	70.02.05	0	0	676.000	848.000	594.043	594.043	594.043	0	594.043	
Alimentare cu apa	70.02.05.01	0	0	676.000	848.000	594.043	594.043	594.043	0	594.043	
Iluminat public si electrificari rurale	70.02.06	0	0	817.000	1.214.650	1.045.003	1.045.003	1.045.003	0	883.343	
Alte servicii in domeniul locuintei, serviciilor si dezvoltarii comunale	70.02.50	0	0	3.797.100	4.241.100	3.639.344	3.639.344	3.325.286	314.058	3.148.533	
Protectia mediului	74.02	0	0	4.450.000	4.790.000	4.209.017	4.209.017	4.209.017	0	4.209.017	
Salubritate si gestiunea deseurilor	74.02.05	0	0	4.450.000	4.790.000	4.209.017	4.209.017	4.209.017	0	4.209.017	
Salubritate	74.02.05.01	0	0	4.450.000	4.790.000	4.209.017	4.209.017	4.209.017	0	4.209.017	
Partea a V-a ACTIUNI ECONOMICE	79.02	0	0	4.993.000	5.329.400	3.060.648	3.060.648	3.060.648	0	2.012.905	
Actiuni generale economice, comerciale si de munca	80.02	0	0	215.000	355.000	223.261	223.261	223.261	0	223.261	
Actiuni generale economice si comerciale	80.02.01	0	0	215.000	355.000	223.261	223.261	223.261	0	223.261	
Alte cheltuieli pentru actiuni generale economice si comerciale	80.02.01.30	0	0	215.000	355.000	223.261	223.261	223.261	0	223.261	
Transporturi	84.02	0	0	4.778.000	4.974.400	2.837.387	2.837.387	2.837.387	0	1.789.644	
Transport rutier	84.02.03	0	0	4.778.000	4.974.400	2.837.387	2.837.387	2.837.387	0	1.789.644	
Transport in comun	84.02.03.02	0	0	130.000	190.000	168.505	168.505	168.505	0	158.105	
Strazi	84.02.03.03	0	0	4.648.000	4.784.400	2.668.882	2.668.882	2.668.882	0	1.631.539	

Denumirea indicatorilor	Cod indicator	Credite de angajament		Credite bugetare		Angajamente bugetare	Angajamente legale	Plati efectuate	Angajamente legale de platit	Cheltuieli efective
		Initial	Definitive	initiale	definitive					
Partea a VII-a REZERVE, EXCEDENT/DEFICIT	96.02	0	0	228.410	245.352	0	0	520.314	0	0
Excedent	98.02	0	0	0	0	0	0	520.314	0	0
Deficit	99.02	0	0	228.410	245.352	0	0	0	0	0
SECTIUNEA DE DEZVOLTARE		0	0	21.167.460	26.288.070	12.149.671	12.149.671	12.149.671	0	8.084.848
TOTAL CHELTUIELI		0	0	21.167.460	26.288.070	12.149.671	12.149.671	12.149.671	0	8.084.848
Partea I-a SERVICII PUBLICE GENERALE	50.02	0	0	336.100	1.171.100	488.663	488.663	488.663	0	612.368
Partea I-a SERVICII PUBLICE GENERALE	51.02	0	0	336.100	1.171.100	488.663	488.663	488.663	0	609.876
Autoritati publice si actiuni externe	51.02.01	0	0	336.100	1.171.100	488.663	488.663	488.663	0	609.876
Autoritati executive si legislative	51.02.01.03	0	0	336.100	1.171.100	488.663	488.663	488.663	0	609.876
autoritati executive		0	0	0	0	0	0	0	0	2.492
Alte servicii publice generale	54.02	0	0	0	0	0	0	0	0	2.492
Servicii publice comunitare de evidenta a persoanelor	54.02.10	0	0	0	0	0	0	0	0	11.871
Partea a II-a APARARE, ORDINE PUBLICA SI SIGURANTA NATIONALA	59.02	0	0	0	350.000	160.839	160.839	160.839	0	11.871
Ordine publica si siguranta nationala	61.02	0	0	0	350.000	160.839	160.839	160.839	0	11.871
Ordine publica	61.02.03	0	0	0	350.000	160.839	160.839	160.839	0	11.871
Politie locala	61.02.03.04	0	0	0	350.000	160.839	160.839	160.839	0	11.871
Partea a III-a CHELTUIELI SOCIAL-CULTURALE	64.02	0	0	5.491.120	8.991.120	4.522.839	4.522.839	4.522.839	0	4.537.939
Invatamant	65.02	0	0	1.320.140	1.203.140	1.031.723	1.031.723	1.031.723	0	1.165.717
Invatamant prescolar si primar	65.02.03	0	0	165.000	25.000	20.693	20.693	20.693	0	9.984
Invatamant prescolar	65.02.03.01	0	0	165.000	25.000	20.693	20.693	20.693	0	9.984
Invatamant secundar	65.02.04	0	0	1.155.140	1.178.140	1.011.030	1.011.030	1.011.030	0	1.155.733
Invatamant secundar inferior	65.02.04.01	0	0	1.155.140	1.178.140	1.011.030	1.011.030	1.011.030	0	1.092.630
Invatamant secundar superior	65.02.04.02	0	0	0	0	0	0	0	0	63.103
Sanatate	66.02	0	0	490.000	4.107.000	1.697.276	1.697.276	1.697.276	0	1.698.359
Servicii medicale in unitati sanitare cu paturi	66.02.06	0	0	490.000	3.967.000	1.696.562	1.696.562	1.696.562	0	1.696.562
Spitale generale	66.02.06.01	0	0	490.000	3.967.000	1.696.562	1.696.562	1.696.562	0	1.696.562
Servicii de sanatate publica	66.02.08	0	0	0	0	0	0	0	0	1.083
Alte cheltuieli in domeniul sanatatii	66.02.50	0	0	0	140.000	714	714	714	0	714
Alte institutii si actiuni sanitare	66.02.50.50	0	0	0	140.000	714	714	714	0	714
Cultura, recreere si religie	67.02	0	0	2.187.000	2.187.000	455.086	455.086	455.086	0	368.605
Servicii recreative si sportive	67.02.05	0	0	1.140.640	1.140.640	268.594	268.594	268.594	0	265.708

Denumirea indicatorilor	Cod indicator	Credite de angajament			Credite bugetare		Angajamente bugetare	Angajamente legale	Plati efectuate	Angajamente legale de platit	Cheltuieli efective
		Initial	Definitive	initiale	definitive						
Sport	67.02.05.01	0	0	0	0	0	0	0	0	0	5.075
Intrirene gradini publice, parcuri, zone verzi, baze sportive si de agrement	67.02.05.03	0	0	1.140.640	1.140.640	268.594	268.594	268.594	268.594	0	260.633
Alte servicii in domeniile culturii, recreerii si religiei	67.02.50	0	0	1.046.360	1.046.360	186.492	186.492	186.492	186.492	0	102.897
Asigurar si asistenta sociala	68.02	0	0	1.493.980	1.493.980	1.338.754	1.338.754	1.338.754	1.338.754	0	1.306.258
Asistenta acordata persoanelor in varsta	68.02.04	0	0	0	0	0	0	0	0	0	2.539
Asistenta sociala in caz de boli si invaliditati	68.02.05	0	0	0	0	0	0	0	0	0	94
Asistenta sociala in caz de invaliditate	68.02.05.02	0	0	0	0	0	0	0	0	0	94
revenirea excluderii sociale	68.02.15	0	0	0	0	0	0	0	0	0	1.435
Cantine de ajutor social	68.02.15.02	0	0	0	0	0	0	0	0	0	1.435
Alte cheltuieli in domeniul asigurarilor si asistentei sociale	68.02.50	0	0	1.493.980	1.493.980	1.338.754	1.338.754	1.338.754	1.338.754	0	1.301.190
Alte cheltuieli in domeniul asistentei sociale	68.02.50.50	0	0	1.493.980	1.493.980	1.338.754	1.338.754	1.338.754	1.338.754	0	1.301.190
Partea a IV-a SERVICII SI DEZVOLTARE PUBLICA, LOCUINTE, MEDIU SI APE	69.02	0	0	1.345.600	1.500.600	378.611	378.611	378.611	378.611	0	2.921.426
Locuinte, servicii si dezvoltare publica	70.02	0	0	1.325.600	1.480.600	369.920	369.920	369.920	369.920	0	2.921.426
Locuinte	70.02.03	0	0	0	0	0	0	0	0	0	380.325
Dezvoltarea sistemului de locuinte	70.02.03.01	0	0	0	0	0	0	0	0	0	380.325
Alimentare cu apa si amenajari hidrotermice	70.02.05	0	0	42.500	42.500	35.681	35.681	35.681	35.681	0	0
Alimentare cu apa	70.02.05.01	0	0	42.500	42.500	35.681	35.681	35.681	35.681	0	0
Iluminat public si electrificari rurale	70.02.06	0	0	0	0	0	0	0	0	0	4.900
Alte servicii in domeniul locuintei, serviciilor si dezvoltarii comunale	70.02.50	0	0	1.283.100	1.438.100	334.239	334.239	334.239	334.239	0	2.596.201
Protectia mediului	74.02	0	0	20.000	20.000	8.691	8.691	8.691	8.691	0	0
Salubritate si gestiunea deseurilor	74.02.05	0	0	20.000	20.000	8.691	8.691	8.691	8.691	0	0
Salubritate	74.02.05.01	0	0	20.000	20.000	8.691	8.691	8.691	8.691	0	0
Partea a V-a ACTIUNI ECONOMICE	79.02	0	0	13.994.640	14.275.250	6.598.719	6.598.719	6.598.719	6.598.719	0	1.244
Transporturi	84.02	0	0	13.994.640	14.275.250	6.598.719	6.598.719	6.598.719	6.598.719	0	1.244
Transport rutier	84.02.03	0	0	13.994.640	14.275.250	6.598.719	6.598.719	6.598.719	6.598.719	0	1.244
Strazi	84.02.03.03	0	0	13.994.640	14.275.250	6.598.719	6.598.719	6.598.719	6.598.719	0	1.244
Partea a VII-a REZERVA, EXCEDENT/DEFICIT	96.02	0	0	228.410	245.352	0	0	0	0	0	0
Excedent	98.02	0	0	0	0	0	0	0	0	0	0

Denumirea indicatorilor	Cod indicator	Credite de angajament		Credite bugetare		Angajamente bugetare	Angajamente legale	Plati efectuate	Angajamente legate de platit	Cheltuieli efective
		initial	Definitiv e	initiale	definitiv e					
Deficit	99.02	0	0	228.410	245.352	0	0	0	0	0

Ordonator principal de credite  
 Circummaru Gheorghe Valerica

Sef Serviciu Fin. Contabil  
 Micheanu Mariana





**CONTUL DE EXECUTIE AL INSTITUTIILOR PUBLICE - CHELTUIELI**  
**51.02 - Autoritati publice si actiuni externe - la data de 31.12.2019**

Denumirea indicatorilor	Cod indicator	Credite de angajament		Credite bugetare		Angajamente bugetare	Angajamente legale	Plati efectuate	Angajamente legale de platit	Cheltuieli efective
		Initial	Definitive	initiale	definitive					
TOTAL SECTIUNILE FUNCTIONARE + JEZVOLTARE		0	0	8.721.600	9.769.928	8.358.063	8.358.063	7.356.172	1.001.891	7.279.064
SECTIUNEA DE FUNCTIONARE		0	0	8.385.500	8.598.828	7.869.400	7.869.400	6.867.509	1.001.891	6.669.188
Total cheltuieli		0	0	8.385.500	8.598.828	7.869.400	7.869.400	6.867.509	1.001.891	6.669.188
CHELTUIELI CURENTE	01	0	0	8.265.500	8.481.844	7.767.464	7.767.464	6.765.573	1.001.891	6.669.188
TITLUL I CHELTUIELI DE PERSONAL	10	0	0	6.360.000	6.360.000	6.360.000	6.360.000	5.358.109	1.001.891	5.418.447
Cheltuieli salariale in bani	10.01	0	0	6.090.000	6.090.000	6.090.000	6.090.000	5.145.655	944.345	5.203.917
Salarii de baza	10.01.01	0	0	5.346.000	5.346.000	5.346.000	5.346.000	4.544.412	801.588	4.580.844
Sporuri pentru conditii de munca	10.01.05	0	0	9.000	9.000	9.000	9.000	0	9.000	0
Indemnizatii platite unor persoane din afara unitatii	10.01.12	0	0	345.000	345.000	345.000	345.000	281.713	63.287	287.524
Indemnizatie de hrana	10.01.17	0	0	270.000	270.000	270.000	270.000	263.186	6.814	284.792
Alte drepturi salariale in bani	10.01.30	0	0	120.000	120.000	120.000	120.000	56.344	63.656	50.757
Cheltuieli salariale in natura	10.02	0	0	105.000	105.000	105.000	105.000	98.150	6.850	98.150
Tichete de vacanta	10.02.06	0	0	105.000	105.000	105.000	105.000	98.150	6.850	98.150
Contributii	10.03	0	0	165.000	165.000	165.000	165.000	114.304	50.696	116.380
Contributia asiguratorie pentru munca	10.03.07	0	0	165.000	165.000	165.000	165.000	114.304	50.696	116.380
TITLUL II BUNURI SI SERVICII	20	0	0	1.575.500	1.767.867	1.108.668	1.108.668	1.108.668	0	951.945
Junuri si servicii	20.01	0	0	614.000	887.350	773.952	773.952	773.952	0	691.805
Furnituri de birou	20.01.01	0	0	40.000	55.000	41.951	41.951	41.951	0	41.951
Materiale pentru curatenie	20.01.02	0	0	7.000	12.000	7.227	7.227	7.227	0	7.227
Incalziri, iluminat si forta motrica	20.01.03	0	0	118.000	283.000	259.737	259.737	259.737	0	102.054
Apa, canal si salubritate	20.01.04	0	0	26.000	35.000	16.828	16.828	16.828	0	16.828
Carburanti si lubrifianti	20.01.05	0	0	19.000	48.350	25.381	25.381	25.381	0	20.483
Piese de schimb	20.01.06	0	0	4.000	4.000	1.197	1.197	1.197	0	1.197

Denumirea indicatorilor	Cod indicator	Credite de angajament			Credite bugetare		Angajamente bugetare	Angajamente legale	Plati efectuate	Angajamente legale de platit	Cheltuieli efective
		Initial	Definitive	initiale	definitive						
Posta, telecomunicatii, radio, tv, internet	20.01.08	0	0	150.000	190.000	184.019	184.019	184.019	0	181.454	
Materiale si prestari de servicii cu caracter functional	20.01.09	0	0	170.000	165.000	164.590	164.590	164.590	0	247.477	
Alte bunuri si servicii pentru intretinere si functionare	20.01.30	0	0	80.000	95.000	73.022	73.022	73.022	0	73.134	
Reparatii curente	20.02	0	0	490.000	275.000	0	0	0	0	0	
Bunuri de natura obiectelor de inventar	20.05	0	0	81.500	131.500	87.649	87.649	87.649	0	14.444	
Informe si echipament	20.05.01	0	0	1.500	1.500	0	0	0	0	0	
Alte obiecte de inventar	20.05.30	0	0	80.000	130.000	87.649	87.649	87.649	0	14.444	
Deplasari, detasari, transferari	20.06	0	0	7.000	10.000	5.790	5.790	5.790	0	5.790	
Deplasari interne, detasari, transferari	20.06.01	0	0	4.000	7.000	3.701	3.701	3.701	0	3.701	
Deplasari in strainatate	20.06.02	0	0	3.000	3.000	2.089	2.089	2.089	0	2.089	
Carti, publicatii si materiale documentare	20.11	0	0	10.000	15.000	6.737	6.737	6.737	0	6.737	
Pregatire profesionala	20.13	0	0	6.000	14.000	6.202	6.202	6.202	0	6.202	
Alte cheltuieli	20.30	0	0	367.000	435.017	228.338	228.338	228.338	0	226.967	
Reclama si publicitate	20.30.01	0	0	40.000	45.000	26.335	26.335	26.335	0	26.335	
Protocol si reprezentare	20.30.02	0	0	12.000	17.000	10.203	10.203	10.203	0	9.903	
alte cheltuieli cu bunuri si servicii	20.30.30	0	0	315.000	373.017	191.800	191.800	191.800	0	190.729	
<b>TITLUL VI ALTE TRANSFERURI</b>	<b>55</b>	<b>0</b>	<b>0</b>	<b>0</b>	<b>23.977</b>	<b>23.969</b>	<b>23.969</b>	<b>23.969</b>	<b>0</b>	<b>23.969</b>	
A. Transferuri interne	55.01	0	0	0	23.977	23.969	23.969	23.969	0	23.969	
Alte transferuri curente interne	55.01.18	0	0	0	23.977	23.969	23.969	23.969	0	23.969	
<b>TITLUL XI ALTE CHELTUIELI</b>	<b>59</b>	<b>0</b>	<b>0</b>	<b>330.000</b>	<b>330.000</b>	<b>274.827</b>	<b>274.827</b>	<b>274.827</b>	<b>0</b>	<b>274.827</b>	
Despagubiri civile	59.17	0	0	30.000	30.000	0	0	0	0	0	
Suma aferente persoanelor cu handicap inncadrate	59.40	0	0	300.000	300.000	274.827	274.827	274.827	0	274.827	
<b>OPERATIUNI FINANCIARE</b>	<b>79</b>	<b>0</b>	<b>0</b>	<b>120.000</b>	<b>120.000</b>	<b>108.656</b>	<b>108.656</b>	<b>108.656</b>	<b>0</b>	<b>0</b>	
<b>TITLUL XVI RAMBURSARI DE CREDITE</b>	<b>81</b>	<b>0</b>	<b>0</b>	<b>120.000</b>	<b>120.000</b>	<b>108.656</b>	<b>108.656</b>	<b>108.656</b>	<b>0</b>	<b>0</b>	
Rambursari de credite interne	81.02	0	0	120.000	120.000	108.656	108.656	108.656	0	0	
Rambursari de credite aferente datoriei publice interne locale	81.02.05	0	0	120.000	120.000	108.656	108.656	108.656	0	0	

Denumirea indicatorilor	Cod indicator	Credite de angajament			Credite bugetare		Angajamente bugetare	Angajamente legale	Plati efectuate	Angajamente legale de platit	Cheltuieli efective
		Initial	Definitive	initiale	definitive						
PLATI EFECTUATE IN ANII PRECEDENTI SI RECUPERATE IN ANUL CURENT	84	0	0	0	-3.016	-6.720	-6.720	-6.720	0	0	0
TITLUL XIX PATI EFECTUATE IN ANII PRECEDENTI SI RECUPERATE IN ANUL CURENT	85	0	0	0	-3.016	-6.720	-6.720	-6.720	0	0	0
Plati efectuate in anii precedenti si recuperate in anul curent	85.01	0	0	0	-3.016	-6.720	-6.720	-6.720	0	0	0
Plati efectuate in anii precedenti si recuperate in anul curent in sectiunea de functionare a bugetului local	85.01.01	0	0	0	-3.016	-6.720	-6.720	-6.720	0	0	0
SECTIUNEA DE DEZVOLTARE		0	0	336.100	1.171.100	488.663	488.663	488.663	0	0	609.876
Total cheltuieli		0	0	336.100	1.171.100	488.663	488.663	488.663	0	0	609.876
CHELTUIELI CURENTE	01	0	0	0	650.000	221.327	221.327	221.327	0	0	189.846
TITLUL X Proiecte cu finantare din fonduri externe nerambursabile aferente cadrului financiar 2014-2020	58	0	0	0	650.000	221.327	221.327	221.327	0	0	189.846
Programe din Fondul Social European (FSE)	58.02	0	0	0	650.000	221.327	221.327	221.327	0	0	189.846
Finantarea nationala	58.02.01	0	0	0	26.400	19.072	19.072	19.072	0	0	3.799
Finantarea externa nerambursabila	58.02.02	0	0	0	623.600	202.255	202.255	202.255	0	0	186.047
CHELTUIELI DE CAPITAL	70	0	0	336.100	521.100	267.336	267.336	267.336	0	0	420.030
TITLUL XIII ACTIVE NEFINANCIARE	71	0	0	336.100	521.100	267.336	267.336	267.336	0	0	420.030
Active fixe	71.01	0	0	336.100	521.100	267.336	267.336	267.336	0	0	420.030
Masini, echipamente si mijloace de transport	71.01.02	0	0	0	0	0	0	0	0	0	32.476
Mobilier, aparatura birou si alte active corporale	71.01.03	0	0	28.100	28.100	20.279	20.279	20.279	0	0	25.893
Alte active fixe	71.01.30	0	0	308.000	493.000	247.057	247.057	247.057	0	0	361.661

Sef Serviciu Fin. Contabil  
Micheanu Mariana

Ordonator principal de credite  
Circiumaru Gheorghe

Președintele sedinței  
 Pădureșcu Cristiana Mihaela  
 Primăria Municipiului Râșnău de Vede  
 CF 4652694

Comuna Râșnău de Vede  
 Strada Școlii nr. 1  
 Căp. Moara Jube

ANEXA NR 28.  
 LA HCL NR 12/26.03.2019  
 Anexa 7

**CONTUL DE EXECUTIE AL INSTITUTIILOR PUBLICE - CHELTUIELI**  
**54.02 - Alte servicii publice generale - la data de 31.12.2019**

Denumirea indicatorilor	Cod indicator	Credite de angajament		Credite bugetare		Angajamente bugetare	Angajamente legale	Plati efectuate	Angajamente legale de platit	Cheltuieli efective
		Initial	Definitive	initiale	definitive					
TOTAL SECTIUNILE FUNCTIONARE + DEZVOLTARE		0	0	1.112.800	912.800	795.394	795.394	713.367	82.027	718.423
SECTIUNEA DE FUNCTIONARE		0	0	1.112.800	912.800	795.394	795.394	713.367	82.027	715.931
Total cheltuieli		0	0	1.112.800	912.800	795.394	795.394	713.367	82.027	715.931
CHELTUIELI CURENTE	01	0	0	1.112.800	912.800	795.394	795.394	713.367	82.027	715.931
TITLUL I CHELTUIELI DE PERSONAL	10	0	0	780.000	780.000	780.000	780.000	697.973	82.027	701.643
Cheltuieli salariale in bani	10.01	0	0	738.000	738.000	738.000	738.000	665.592	72.408	669.181
Salarii de baza	10.01.01	0	0	660.000	660.000	660.000	660.000	618.820	41.180	619.080
Indemnizatie de hrana	10.01.17	0	0	45.000	45.000	45.000	45.000	40.814	4.186	44.143
Alte drepturi salariale in bani	10.01.30	0	0	33.000	33.000	33.000	33.000	5.958	27.042	5.958
Cheltuieli salariale in natura	10.02	0	0	18.000	18.000	18.000	18.000	17.400	600	17.400
Tichete de vacanta	10.02.06	0	0	18.000	18.000	18.000	18.000	17.400	600	17.400
Contributii	10.03	0	0	24.000	24.000	24.000	24.000	14.981	9.019	15.062
Contributia asiguratorie pentru munca	10.03.07	0	0	24.000	24.000	24.000	24.000	14.981	9.019	15.062
TITLUL II BUNURI SI SERVICII	20	0	0	32.800	42.800	15.394	15.394	15.394	0	14.288
Bunuri si servicii	20.01	0	0	13.600	22.600	12.692	12.692	12.692	0	12.512
Furnituri de birou	20.01.01	0	0	4.500	4.500	3.519	3.519	3.519	0	3.519
Materiale pentru curatenie	20.01.02	0	0	500	500	393	393	393	0	393
incalziti, iluminati si forta motrica	20.01.03	0	0	2.500	3.500	2.243	2.243	2.243	0	2.243
Apa, canal si salubritate	20.01.04	0	0	500	1.500	127	127	127	0	127
Materiale si prestari de servicii cu caracter functional	20.01.09	0	0	4.100	11.600	6.207	6.207	6.207	0	6.027
Alte bunuri si servicii pentru intretinere si functionare	20.01.30	0	0	1.500	1.000	203	203	203	0	203
Reparatii curente	20.02	0	0	7.000	7.000	0	0	0	0	0

Denumirea indicatorilor	Cod indicator	Credite de angajament		Credite bugetare		Angajamente bugetare	Angajamente legale	Plati efectuate	Angajamente legale de platit	Cheltuieli efective
		Initial	Definitive	initiale	definitive					
Bunuri de natura obiectelor de inventar	20.05	0	0	8.000	8.000	2.000	2.000	2.000	0	1.094
Alte obiecte de inventar	20.05.30	0	0	8.000	8.000	2.000	2.000	2.000	0	1.094
Deplasari, detasari, transferari	20.06	0	0	1.000	2.000	702	702	702	0	682
Deplasari interne, detasari, transferari	20.06.01	0	0	1.000	2.000	702	702	702	0	682
Pregatire profesionala	20.13	0	0	3.200	3.200	0	0	0	0	0
TITLUL V FONDURI DE REZERVA	50	0	0	300.000	90.000	0	0	0	0	0
Fond de rezerva bugetara la dispozitia autoritatilor locale	50.04	0	0	300.000	90.000	0	0	0	0	0
SECTIUNEA DE DEZVOLTARE		0	0	0	0	0	0	0	0	0
Total cheltuieli		0	0	0	0	0	0	0	0	2.492
CHELTUIELI DE CAPITAL	70	0	0	0	0	0	0	0	0	2.492
TITLUL XIII ACTIVE NEFINANCIARE	71	0	0	0	0	0	0	0	0	2.492
Active fixe	71.01	0	0	0	0	0	0	0	0	2.492
Mobilier, aparatura biroutica si alte active corporale	71.01.03	0	0	0	0	0	0	0	0	2.492
Alte active fixe	71.01.30	0	0	0	0	0	0	0	0	2.177
		0	0	0	0	0	0	0	0	315

Ordonator principal de credite  
Circiumaru Gheorghe Valerica

Sef Serviciu Fin. Contabil  
Micheanu Mariana

Președinte sedință  
Primăria Municipiului Rosiori de Vede  
CF 4652694

www.rosiori.ro  
Secretor Judec  
Căp. Mișu Tebe

ATINTE  
LA HEL NR. 42/26.03.2019  
Anexa 7




**CONTUL DE EXECUTIE AL INSTITUTIILOR PUBLICE - CHELTUIELI**  
55.02 - Tranzactii privind datoria publica si imprumuturi - la data de 31.12.2019

Denumirea indicatorilor	Cod indicator	Credite de angajament		Credite bugetare		Angajamente bugetare	Angajamente legale	Plati efectuate	Angajamente legale de platit	Cheltuieli efective
		Initial	Definitive	initiale	definitive					
TOTAL SECTIUNILE FUNCTIONARE + DEZVOLTARE		0	0	612.000	612.000	526.180	526.180	526.180	0	515.643
SECTIUNEA DE FUNCTIONARE		0	0	612.000	612.000	526.180	526.180	526.180	0	515.643
Total cheltuieli		0	0	612.000	612.000	526.180	526.180	526.180	0	515.643
CHELTUIELI CURENTE	01	0	0	612.000	612.000	526.180	526.180	526.180	0	1.736
TITLUL II BUNURI SI SERVICII	20	0	0	12.000	12.000	4.500	4.500	4.500	0	1.736
comisioane si alte costuri aferente imprumuturilor	20.24	0	0	12.000	12.000	4.500	4.500	4.500	0	1.736
Comisioane si alte costuri aferente imprumuturilor interne	20.24.02	0	0	12.000	12.000	4.500	4.500	4.500	0	1.736
TITLUL III DOBANZI	30	0	0	600.000	600.000	521.680	521.680	521.680	0	513.907
Dobanzi aferente datoriei publice interne	30.01	0	0	600.000	600.000	521.680	521.680	521.680	0	513.907
Dobanzi aferente datoriei publice interne directe	30.01.01	0	0	600.000	600.000	521.680	521.680	521.680	0	513.907

Ordonator principal de credite  
Circiumaru Gheorghe Văteșnică I.A.

Sef Serviciu Fin. Contabil  
Micheanu Mariana



Presedinte sedinta  
 Piper Sorin Cushtique Mirele  
 Primaria Municipiului Rosiorii de Vede  
 CF 4652694

Compartiment  
 Secretariat  
 Grp Micaela Sabbe

LA HCL NR 42/26.03.2020  
 Anexa 7

**CONTUL DE EXECUTIE AL INSTITUTIILOR PUBLICE - CHELTUIELI  
 61.02 - Ordine publica si siguranta nationala - la data de 31.12.2019**

Denumirea indicatorilor	Cod indicator	Credite de angajament		Credite bugetare		Angajamente bugetare	Angajamente legale	Plati efectuate	Angajamente legate de platit	Cheltuieli efective
		Initial	Definitive	initiale	definitive					
TOTAL SECTIUNILE FUNCTIONARE + DEZVOLTARE		0	0	3.435.200	3.800.500	3.545.953	3.545.953	3.382.870	163.083	3.278.473
SECTIUNEA DE FUNCTIONARE		0	0	3.435.200	3.450.500	3.385.114	3.385.114	3.222.031	163.083	3.266.602
Total cheltuieli		0	0	3.435.200	3.450.500	3.385.114	3.385.114	3.222.031	163.083	3.266.602
CHELTUIELI CURENTE	01	0	0	3.435.200	3.450.500	3.385.114	3.385.114	3.222.031	163.083	3.266.602
TITLUL I CHELTUIELI DE PERSONAL	10	0	0	3.240.000	3.240.000	3.240.000	3.240.000	3.076.917	163.083	3.102.852
Cheltuieli salariale in bani	10.01	0	0	3.069.000	3.069.000	3.069.000	3.069.000	2.925.400	143.600	2.950.733
Salarii de baza	10.01.01	0	0	2.748.000	2.748.000	2.748.000	2.748.000	2.634.647	113.353	2.639.400
Sporuri pentru conditii de munca	10.01.05	0	0	105.000	105.000	105.000	105.000	90.111	14.889	89.625
Indemnizatie de hrana	10.01.17	0	0	180.000	180.000	180.000	180.000	179.191	809	199.454
Alte drepturi salariale in bani	10.01.30	0	0	36.000	36.000	36.000	36.000	21.451	14.549	22.254
Cheltuieli salariale in natura	10.02	0	0	90.000	90.000	90.000	90.000	86.150	3.850	86.150
Tichete de vacanta	10.02.06	0	0	90.000	90.000	90.000	90.000	86.150	3.850	86.150
Contributii	10.03	0	0	81.000	81.000	81.000	81.000	65.367	15.633	65.969
Contributia asiguratorie pentru munca	10.03.07	0	0	81.000	81.000	81.000	81.000	65.367	15.633	65.969
TITLUL II BUNURI SI SERVICII	20	0	0	195.200	210.500	145.114	145.114	145.114	0	163.750
Bunuri si servicii	20.01	0	0	108.600	124.500	96.457	96.457	96.457	0	86.084
Furnituri de birou	20.01.01	0	0	1.800	1.800	1.274	1.274	1.274	0	1.274
Materiale pentru curatenie	20.01.02	0	0	1.500	1.500	302	302	302	0	302
Incalzit, iluminat si forta motrica	20.01.03	0	0	1.000	1.000	340	340	340	0	340
Apa, canal si salubritate	20.01.04	0	0	1.000	1.000	0	0	0	0	0
Carburanti si lubrifianti	20.01.05	0	0	38.000	31.000	30.850	30.850	30.850	0	34.360
Piese de schimb	20.01.06	0	0	16.000	20.000	17.202	17.202	17.202	0	17.202
Posta, telecomunicatii, radio, tv, internet	20.01.08	0	0	10.300	11.300	388	388	388	0	388


Denumirea indicatorilor	Cod indicator	Credite de angajament		Credite bugetare		Angajamente bugetare	Angajamente legale	Plati efectuate	Angajamente legale de platit	Cheltuieli efective
		Initial	Definitive	initiale	definitive					
Materiale si prestari de servicii cu caracter functional	20.01.09	0	0	28.000	45.900	35.958	35.958	35.958	0	31.868
Alte bunuri si servicii pentru intretinere si functionare	20.01.30	0	0	11.000	11.000	10.143	10.143	10.143	0	350
Reparatii curente	20.02	0	0	5.500	5.100	0	0	0	0	0
Medicamente si materiale sanitare	20.04	0	0	600	600	523	523	523	0	523
Medicamente	20.04.01	0	0	500	500	436	436	436	0	436
Materiale sanitare	20.04.02	0	0	100	100	87	87	87	0	87
Bunuri de natura obiectelor de inventar	20.05	0	0	34.000	35.300	30.903	30.903	30.903	0	59.912
Uniforme si echipament	20.05.01	0	0	30.000	30.000	28.108	28.108	28.108	0	59.217
Alte obiecte de inventar	20.05.30	0	0	4.000	5.300	2.795	2.795	2.795	0	695
Deplasari, detasari, transferari	20.06	0	0	1.500	2.500	661	661	661	0	661
Deplasari interne, detasari, transferari	20.06.01	0	0	1.500	2.500	661	661	661	0	661
Pregatire profesionala	20.13	0	0	7.000	6.500	4.964	4.964	4.964	0	4.964
Protectia muncii	20.14	0	0	21.000	21.000	9.940	9.940	9.940	0	9.940
Munitie, furnituri si si armament de natura activelor fixe pentru armata	20.15	0	0	2.000	2.000	0	0	0	0	0
Prevenirea si combaterea inundatiilor si ingheturilor	20.23	0	0	5.000	5.000	0	0	0	0	0
Alte cheltuieli	20.30	0	0	10.000	8.000	1.666	1.666	1.666	0	1.666
Chirii	20.30.04	0	0	4.500	4.500	1.666	1.666	1.666	0	1.666
alte cheltuieli cu bunuri si servicii	20.30.30	0	0	5.500	3.500	0	0	0	0	0
SECTIUNEA DE DEZVOLTARE		0	0	0	350.000	160.839	160.839	160.839	0	11.871
Total cheltuieli		0	0	0	350.000	160.839	160.839	160.839	0	11.871
SECTIUNEA DE DEZVOLTARE		0	0	0	350.000	160.839	160.839	160.839	0	11.871
TITLUL XIII ACTIVE NEFINANCIARE		0	0	0	350.000	160.839	160.839	160.839	0	11.871
Active fixe	71.01	0	0	0	350.000	160.839	160.839	160.839	0	11.871
Masini, echipamente si mijloace de transport	71.01.02	0	0	0	0	0	0	0	0	7.488
Mobilier, aparatura biroftica si alte active corporale	71.01.03	0	0	0	0	0	0	0	0	4.383



Denumirea indicatorilor	Cod indicator	Credite de angajament		Credite bugetare		Angajamente bugetare	Angajamente legale	Plati efectuate	Angajamente legale de platit	Cheltuieli efective
		Initial	Definitive	initiale	definitive					
Alte active fixe	71.01.30	0	0	0	350.000	160.839	160.839	160.839	0	0

Ordonator principal de credite  
Circumaru Gheorghe Valerica

Sef Serviciu Fin. Contabil  
Micheanu Mariana





**CONTUL DE EXECUTIE AL INSTITUTIILOR PUBLICE - CHELTUIELI  
65.02 - Invatamant - la data de 31.12.2019**

Denumirea indicatorilor	Cod indicator	Credite de angajament		Credite bugetare		Angajamente bugetare	Angajamente legale	Plati efectuate	Angajamente legale de platit	Cheltuieli efective
		Initial	Definitive	initiale	definitive					
TOTAL SECTIUNILE FUNCTIONARE + DEZVOLTARE		0	0	4.686.710	5.229.074	4.761.510	4.761.510	4.756.409	5.101	4.703.296
SECTIUNEA DE FUNCTIONARE		0	0	3.366.570	4.025.934	3.729.787	3.729.787	3.724.686	5.101	3.537.579
Total cheltuieli		0	0	3.366.570	4.025.934	3.729.787	3.729.787	3.724.686	5.101	3.537.579
CHELTUIELI CURENTE	01	0	0	3.366.570	4.049.910	3.754.756	3.754.756	3.749.655	5.101	3.538.579
TITLUL I CHELTUIELI DE PERSONAL	10	0	0	81.000	81.880	81.880	81.880	76.779	5.101	76.779
Cheltuieli salariale in natura	10.02	0	0	81.000	81.880	81.880	81.880	76.779	5.101	76.779
Transportul la si de la locul de munca	10.02.05	0	0	81.000	81.880	81.880	81.880	76.779	5.101	76.779
TITLUL II BUNURI SI SERVICII	20	0	0	2.757.850	3.531.810	3.360.640	3.360.640	3.360.640	0	3.149.564
Bunuri si servicii	20.01	0	0	2.140.550	2.263.640	2.158.370	2.158.370	2.158.370	0	2.004.395
Furnituri de birou	20.01.01	0	0	73.360	61.490	56.301	56.301	56.301	0	50.702
Materiale pentru curatenie	20.01.02	0	0	85.140	78.640	77.345	77.345	77.345	0	58.360
Incalziti, iluminati si forta motrica	20.01.03	0	0	872.460	888.480	871.343	871.343	871.343	0	871.343
Apa, canal si salubritate	20.01.04	0	0	236.600	230.440	227.764	227.764	227.764	0	227.764
Carburanti si lubrifianti	20.01.05	0	0	36.000	13.000	13.000	13.000	13.000	0	17.931
Piese de schimb	20.01.06	0	0	25.000	2.500	2.313	2.313	2.313	0	2.313
Posta, telecomunicatii, radio, tv, internet	20.01.08	0	0	121.500	122.800	119.266	119.266	119.266	0	119.266
Materiale si prestari de servicii cu caracter jnctional	20.01.09	0	0	271.890	257.190	243.288	243.288	243.288	0	212.121
Alte bunuri si servicii pentru intretinere si functionare	20.01.30	0	0	418.600	609.100	547.780	547.780	547.780	0	444.595
Reparatii curente	20.02	0	0	380.000	996.720	942.056	942.056	942.056	0	934.347
Medicamente si materiale sanitare	20.04	0	0	2.000	1.000	393	393	393	0	393
Materiale sanitare	20.04.02	0	0	2.000	1.000	393	393	393	0	393
Bunuri de natura obiectelor de inventar	20.05	0	0	79.000	155.200	154.121	154.121	154.121	0	104.729

Denumirea indicatorilor	Cod indicator	Credite de angajament			Credite bugetare		Angajamente bugetare	Angajamente legale	Plati efectuate	Angajamente legale de plati	Cheltuieli efective
		Initial	Definitive	initiale	definitive						
Ate obiecte de inventar	20.05.30	0	0	79.000	155.200	154.121	154.121	154.121	0	104.729	
Deplasari, detasari, transferari	20.06	0	0	23.000	23.700	20.514	20.514	20.514	0	20.514	
Deplasari interne, detasari, transferari	20.06.01	0	0	23.000	23.700	20.514	20.514	20.514	0	20.514	
Carti, publicatii si materiale documentare	20.11	0	0	3.000	2.000	264	264	264	0	264	
Pregatire profesionala	20.13	0	0	58.300	18.850	15.716	15.716	15.716	0	15.716	
Protectia muncii	20.14	0	0	28.000	22.750	21.885	21.885	21.885	0	21.885	
Alte cheltuieli	20.30	0	0	44.000	47.950	47.321	47.321	47.321	0	47.321	
alte cheltuieli cu bunuri si servicii	20.30.30	0	0	44.000	47.950	47.321	47.321	47.321	0	47.321	
TITLUL IX ASISTENTA SOCIALA	57	0	0	357.720	266.220	145.843	145.843	145.843	0	145.843	
Ajutoare sociale	57.02	0	0	357.720	266.220	145.843	145.843	145.843	0	145.843	
Ajutoare sociale in numerar	57.02.01	0	0	261.690	170.190	139.843	139.843	139.843	0	139.843	
Tichete de cresa si fichete sociale pentru gradinita	57.02.03	0	0	96.030	96.030	6.000	6.000	6.000	0	6.000	
TITLUL XI ALTE CHELTUIELI	59	0	0	170.000	170.000	166.393	166.393	166.393	0	166.393	
Burse	59.01	0	0	170.000	170.000	166.393	166.393	166.393	0	166.393	
PLATI EFECTUATE IN ANII PRECEDENTI SI RECUPERATE IN ANUL CURENT	84	0	0	0	-23.976	-24.969	-24.969	-24.969	0	-1.000	
TITLUL XIX PATI EFECTUATE IN ANII PRECEDENTI SI RECUPERATE IN ANUL CURENT	85	0	0	0	-23.976	-24.969	-24.969	-24.969	0	-1.000	
Plati efectuate in anii precedenti si recuperate in anul curent	85.01	0	0	0	-23.976	-24.969	-24.969	-24.969	0	-1.000	
Plati efectuate in anii precedenti si recuperate in anul curent in sectiunea de inlocuire a bugetului local	85.01.01	0	0	0	-23.976	-24.969	-24.969	-24.969	0	-1.000	
SECTIUNEA DE DEZVOLTARE		0	0	1.320.140	1.203.140	1.031.723	1.031.723	1.031.723	0	1.165.717	
Total cheltuieli		0	0	1.320.140	1.203.140	1.031.723	1.031.723	1.031.723	0	1.165.717	
CHELTUIELI CURENTE	01	0	0	1.155.140	1.178.140	1.011.030	1.011.030	1.011.030	0	971.735	
TITLUL X Proiecte cu finantare din fonduri externe nerambursabile aferente cadrului financiar 2014-2020	58	0	0	1.155.140	1.178.140	1.011.030	1.011.030	1.011.030	0	971.735	

Denumirea indicatorilor	Cod indicator	Credite de angajament		Credite bugetare		Angajamente bugetare	Angajamente legale	Plati efectuate	Angajamente legale de platit	Cheltuieli efective
		Initial	Definitive	initiale	definitive					
Programe din Fondul European de Dezvoltare Regionala (FEDR)	58.01	0	0	129.540	129.540	41.814	41.814	41.814	0	8.248
Finantarea nationala	58.01.01	0	0	2.540	2.540	0	0	0	0	0
Finantarea externa nerambursabila	58.01.02	0	0	127.000	127.000	41.814	41.814	41.814	0	8.248
Programe din Fondul Social European (FSE)	58.02	0	0	1.025.600	1.048.600	969.216	969.216	969.216	0	963.487
Finantarea nationala	58.02.01	0	0	153.840	157.290	149.109	149.109	149.109	0	145.062
Finantarea externa nerambursabila	58.02.02	0	0	871.760	891.310	820.107	820.107	820.107	0	818.425
CHELTUIELI DE CAPITAL	70	0	0	165.000	25.000	20.693	20.693	20.693	0	193.982
TITLUL XIII ACTIVE NEFINANCIARE	71	0	0	165.000	25.000	20.693	20.693	20.693	0	193.982
Active fixe	71.01	0	0	165.000	25.000	20.693	20.693	20.693	0	193.982
Constructii	71.01.01	0	0	0	0	0	0	0	0	172.837
Masini, echipamente si mijloace de transport	71.01.02	0	0	0	0	0	0	0	0	17.613
Mobilier, aparatura biroutica si alte active corporale	71.01.03	0	0	0	0	0	0	0	0	3.532
Alte active fixe	71.01.30	0	0	165.000	25.000	20.693	20.693	20.693	0	0


Ordonator principal de credite  
Circiumaru Gheorghe Valerica

Sef Serviciu Fin. Contabil  
Micheanu Mariana

**CONTUL DE EXECUTIE AL INSTITUTIILOR PUBLICE - CHELTUIELI  
66.02 - Sanatate - la data de 31.12.2019**

Denumirea indicatorilor	Cod indicator	Credite de angajament		Credite bugetare		Angajamente bugetare	Angajamente legale	Plati efectuate	Angajamente legale de platit	Cheltuieli efective
		Initial	Definitive	initiale	definitive					
TOTAL SECTIUNILE FUNCTIONARE + DEZVOLTARE		0	0	1.045.000	4.667.000	2.248.249	2.248.249	2.155.953	92.296	2.162.271
SECTIUNEA DE FUNCTIONARE		0	0	555.000	560.000	550.973	550.973	458.677	92.296	463.912
Total cheltuieli		0	0	555.000	560.000	550.973	550.973	458.677	92.296	463.912
CHELTUIELI CURENTE	01	0	0	555.000	560.000	550.973	550.973	458.677	92.296	463.912
TITLUL I CHELTUIELI DE PERSONAL	10	0	0	540.000	540.000	540.000	540.000	447.704	92.296	452.717
Cheltuieli salariale in bani	10.01	0	0	516.000	516.000	516.000	516.000	430.225	85.775	435.128
Salarii de baza	10.01.01	0	0	379.500	379.500	379.500	379.500	378.948	552	378.948
Sporuri pentru conditii de munca	10.01.05	0	0	75.000	75.000	75.000	75.000	17.898	57.102	22.543
Indemnizatie de hrana	10.01.17	0	0	27.000	27.000	27.000	27.000	21.207	5.793	23.115
Alte drepturi salariale in bani	10.01.30	0	0	34.500	34.500	34.500	34.500	12.172	22.328	10.522
Cheltuieli salariale in natura	10.02	0	0	9.000	9.000	9.000	9.000	7.800	1.200	7.800
Tichete de vacanta	10.02.06	0	0	9.000	9.000	9.000	9.000	7.800	1.200	7.800
Contributii	10.03	0	0	15.000	15.000	15.000	15.000	9.679	5.321	9.789
Contributia asiguratorie pentru munca	10.03.07	0	0	15.000	15.000	15.000	15.000	9.679	5.321	9.789
TITLUL II BUNURI SI SERVICII	20	0	0	15.000	20.000	10.973	10.973	10.973	0	11.195
Bunuri si servicii	20.01	0	0	3.400	3.400	2.786	2.786	2.786	0	2.703
Furnituri de birou	20.01.01	0	0	500	500	479	479	479	0	479
Materiale pentru curatenie	20.01.02	0	0	500	500	448	448	448	0	448
Materiale si prestari de servicii cu caracter functional	20.01.09	0	0	1.900	1.900	1.359	1.359	1.359	0	1.276
Alte bunuri si servicii pentru intretinere si functionare	20.01.30	0	0	500	500	500	500	500	0	500
Reparatii curente	20.02	0	0	2.000	2.000	569	569	569	0	569
Medicamente si materiale sanitare	20.04	0	0	7.100	12.100	7.618	7.618	7.618	0	7.923

Denumirea indicatorilor	Cod indicator	Credite de angajament		Credite bugetare		Angajamente bugetare	Angajamente legale	Plati efectuate	Angajamente legale de platit	Cheltuieli efective
		Initial	Definitive	initiale	definitive					
Medicamente	20.04.01	0	0	2.500	5.000	3.855	3.855	3.855	0	4.160
Materiale sanitare	20.04.02	0	0	4.000	4.000	2.133	2.133	2.133	0	2.133
Dezinfectanti	20.04.04	0	0	600	3.100	1.630	1.630	1.630	0	1.630
Bunuri de natura obiectelor de inventar	20.05	0	0	2.500	2.500	0	0	0	0	0
Alte obiecte de inventar	20.05.30	0	0	2.500	2.500	0	0	0	0	0
SECTIUNEA DE DEZVOLTARE		0	0	490.000	4.107.000	1.697.276	1.697.276	1.697.276	0	1.698.359
Total cheltuieli		0	0	490.000	4.107.000	1.697.276	1.697.276	1.697.276	0	1.698.359
CHELTUIELI CURENTE	01	0	0	490.000	4.107.000	1.697.276	1.697.276	1.697.276	0	1.697.276
TITLUL VI TRANSFERURI INTRE UNITATI ALE ADMINISTRATIEI PUBLICE	51	0	0	490.000	3.735.000	1.682.282	1.682.282	1.682.282	0	1.682.282
Transferuri de capital	51.02	0	0	490.000	3.735.000	1.682.282	1.682.282	1.682.282	0	1.682.282
Transferuri din bugetele locale pentru finantarea cheltuielilor de capital din domeniul sanatatii	51.02.28	0	0	490.000	3.735.000	1.682.282	1.682.282	1.682.282	0	1.682.282
TITLUL X Proiecte cu finantare din fonduri externe nerambursabile aferente cadrului financiar 2014-2020	58	0	0	0	372.000	14.994	14.994	14.994	0	14.994
Programe din Fondul European de Dezvoltare Regionala (FEDR)	58.01	0	0	0	372.000	14.994	14.994	14.994	0	14.994
Finantarea nationala	58.01.01	0	0	0	106.550	14.994	14.994	14.994	0	14.994
Finantarea externa nerambursabila	58.01.02	0	0	0	265.450	0	0	0	0	0
CHELTUIELI DE CAPITAL	70	0	0	0	0	0	0	0	0	1.083
TITLUL XIII ACTIVE NEFINANCIARE	71	0	0	0	0	0	0	0	0	1.083
Active fixe	71.01	0	0	0	0	0	0	0	0	1.083
masini, echipamente si mijloace de transport	71.01.02	0	0	0	0	0	0	0	0	1.083



Ordonator principal de credite  
Circumaru Gheorghe Valerica

Sef Serviciu Fin. Contabil  
Micheanu Mariana

Președinte sedințe  
 Păpășoiu Sorinel  
 Primăria Municipiului Rostorci de Vede  
 CF 4652694

secretar general  
 Căpășoiu Mihaela

LAHCU NR 42/26.03.2020  
 Anexa 7



**CONTUL DE EXECUTIE AL INSTITUTIILOR PUBLICE - CHELTUIELI**  
**67.02 - Cultura, recreere si religie - la data de 31.12.2019**

Denumirea indicatorilor	Cod indicator	Credite de angajament		Credite bugetare		Angajamente bugetare	Angajamente legale	Plati efectuate	Angajamente legale de platit	Cheltuieli efective
		Initial	Definitive	initiale	definitive					
TOTAL SECTIUNILE FUNCTIONARE + DEZVOLTARE		0	0	5.527.800	7.033.900	3.928.161	3.928.161	3.928.161	0	3.501.288
SECTIUNEA DE FUNCTIONARE		0	0	3.340.800	4.846.900	3.473.075	3.473.075	3.473.075	0	3.132.683
Total cheltuieli		0	0	3.340.800	4.846.900	3.473.075	3.473.075	3.473.075	0	3.132.683
CHELTUIELI CURENTE	01	0	0	3.340.800	4.846.900	3.473.075	3.473.075	3.473.075	0	3.132.683
TITLUL II BUNURI SI SERVICII	20	0	0	1.761.400	3.128.100	2.107.706	2.107.706	2.107.706	0	1.767.314
Bunuri si servicii	20.01	0	0	1.074.400	2.306.100	1.442.140	1.442.140	1.442.140	0	1.162.742
Materiale pentru curatenie	20.01.02	0	0	1.000	1.000	0	0	0	0	0
Incalzit, iluminat si forta motrica	20.01.03	0	0	87.600	192.600	121.633	121.633	121.633	0	121.632
Apa, canal si salubritate	20.01.04	0	0	284.500	268.500	65.299	65.299	65.299	0	65.299
Carburanti si lubrifianti	20.01.05	0	0	17.000	25.000	18.164	18.164	18.164	0	18.762
Piese de schimb	20.01.06	0	0	10.000	18.500	14.889	14.889	14.889	0	14.889
Materiale si prestari de servicii cu caracter functional	20.01.09	0	0	657.000	1.782.200	1.211.253	1.211.253	1.211.253	0	934.615
Alte bunuri si servicii pentru intretinere si functionare	20.01.30	0	0	17.300	18.300	10.902	10.902	10.902	0	7.545
Reparatii curente	20.02	0	0	170.000	155.000	3.989	3.989	3.989	0	3.989
Bunuri de natura obiectelor de inventar	20.05	0	0	67.000	67.000	61.577	61.577	61.577	0	583
Uniforme si echipament	20.05.01	0	0	2.000	2.000	0	0	0	0	0
Alte obiecte de inventar	20.05.30	0	0	65.000	65.000	61.577	61.577	61.577	0	583
Alte cheltuieli	20.30	0	0	450.000	600.000	600.000	600.000	600.000	0	600.000
alte cheltuieli cu bunuri si servicii	20.30.30	0	0	450.000	600.000	600.000	600.000	600.000	0	600.000
TITLUL VI TRANSFERURI INTRE UNITATI ALE ADMINISTRATIEI PUBLICE	51	0	0	1.579.400	1.718.800	1.365.369	1.365.369	1.365.369	0	1.365.369
Transferuri curente	51.01	0	0	1.579.400	1.718.800	1.365.369	1.365.369	1.365.369	0	1.365.369

Denumirea indicatorilor	Cod indicator	Credite de angajament		Credite bugetare		Angajamente bugetare	Angajamente legale	Plati efectuate	Angajamente legale de platit	Cheltuieli efective
		Initial	Definitive	initiale	definitive					
Transferuri catre institutii publice	51.01.01	0	0	1.579.400	1.718.800	1.365.369	1.365.369	1.365.369	0	1.365.369
SECTIUNEA DE DEZVOLTARE		0	0	2.187.000	2.187.000	455.086	455.086	455.086	0	368.605
Total cheltuieli		0	0	2.187.000	2.187.000	455.086	455.086	455.086	0	368.605
CHELTUIELI CURENTE	01	0	0	1.859.000	1.859.000	308.724	308.724	308.724	0	302.461
TITLUL X Proiecte cu finantare din fonduri externe nerambursabile aferente cadrului financiar 2014-2020	58	0	0	1.859.000	1.859.000	308.724	308.724	308.724	0	302.461
Programa din Fondul European de Dezvoltare Regionala (FEDR)	58.01	0	0	1.859.000	1.859.000	308.724	308.724	308.724	0	302.461
Finantarea nationala	58.01.01	0	0	343.590	343.590	145.293	145.293	145.293	0	144.313
Finantarea externa nerambursabila	58.01.02	0	0	1.515.410	1.515.410	163.431	163.431	163.431	0	158.148
CHELTUIELI DE CAPITAL	70	0	0	224.000	224.000	44.545	44.545	44.545	0	66.144
TITLUL XIII ACTIVE NEFINANCIARE	71	0	0	224.000	224.000	44.545	44.545	44.545	0	66.144
Active fixe	71.01	0	0	224.000	224.000	44.545	44.545	44.545	0	66.144
Constructii	71.01.01	0	0	0	0	0	0	0	0	20.477
Masini, echipamente si mijloace de transport	71.01.02	0	0	13.000	13.000	9.559	9.559	9.559	0	27.629
Mobilier, aparatura birou si alte active corporale	71.01.03	0	0	0	0	0	0	0	0	18.038
Alte active fixe	71.01.30	0	0	211.000	211.000	34.986	34.986	34.986	0	0
OPERATIUNI FINANCIARE	79	0	0	104.000	104.000	101.817	101.817	101.817	0	0
TITLUL XVII RAMBURSARI DE CREDITE	81	0	0	104.000	104.000	101.817	101.817	101.817	0	0
Rambursarea imprumuturilor contractate pentru finantarea proiectelor cu finantare UE	81.04	0	0	104.000	104.000	101.817	101.817	101.817	0	0

Ordonator principal de credite  
 Circumaru Gheorghe Valerica

Sef Serviciu Fin. Contabil  
 Micheanu Mariana



*Prezenta este sedinta*  
*Piper Sone*  
 Primaria Municipiului Rosiori de Vede  
 CF 4652694

*Secretar general*  
*Adp Mirela Jube*

ANEXA NR 34  
 LAHCL NR. 62/2003.2020  
 Anexa 7

**CONTUL DE EXECUTIE AL INSTITUTIILOR PUBLICE - CHELTUIELI**  
**68.02 - Asigurari si asistenta sociala - la data de 31.12.2019**

Denumirea indicatorilor	Cod indicator	Credite de angajament		Credite bugetare		Angajamente bugetare	Angajamente legale	Plati efectuate	Angajamente legale de platit	Cheltuieli efective
		Initial	Definitive	initiale	definitive					
TOTAL SECTIUNILE FUNCTIONARE + DEZVOLTARE		0	0	9.850.710	9.954.110	9.603.630	9.603.630	9.246.780	356.850	9.209.765
SECTIUNEA DE FUNCTIONARE		0	0	8.356.730	8.460.130	8.264.876	8.264.876	7.908.026	356.850	7.904.507
Total cheltuieli		0	0	8.356.730	8.460.130	8.264.876	8.264.876	7.908.026	356.850	7.904.507
CHELTUIELI CURENTE	01	0	0	8.356.730	8.460.130	8.264.876	8.264.876	7.908.026	356.850	7.904.507
TITLUL I CHELTUIELI DE PERSONAL	10	0	0	4.321.200	4.321.200	4.321.200	4.321.200	3.964.350	356.850	4.017.929
Cheltuieli salariale in bani	10.01	0	0	4.038.900	4.044.900	4.044.900	4.044.900	3.764.855	280.045	3.817.141
Salarii de baza	10.01.01	0	0	3.476.700	3.491.700	3.491.700	3.491.700	3.390.869	100.831	3.412.508
Sporuri pentru conditii de munca	10.01.05	0	0	78.000	74.000	74.000	74.000	41.193	32.807	44.099
Indemnizatie de hrana	10.01.17	0	0	412.200	408.200	408.200	408.200	310.589	97.611	342.175
Alte drepturi salariale in bani	10.01.30	0	0	72.000	71.000	71.000	71.000	22.204	48.796	18.359
Cheltuieli salariale in natura	10.02	0	0	163.500	160.500	160.500	160.500	115.000	45.500	115.000
Tichete de vacanta	10.02.06	0	0	163.500	160.500	160.500	160.500	115.000	45.500	115.000
Contributii	10.03	0	0	118.800	115.800	115.800	115.800	84.495	31.305	85.788
Contributia asiguratorie pentru munca	10.03.07	0	0	118.800	115.800	115.800	115.800	84.495	31.305	85.788
TITLUL II BUNURI SI SERVICII	20	0	0	630.350	701.350	604.036	604.036	604.036	0	546.938
Bunuri si servicii	20.01	0	0	233.200	282.700	234.117	234.117	234.117	0	228.572
Furnituri de birou	20.01.01	0	0	5.000	6.000	4.584	4.584	4.584	0	4.584
Materiale pentru curatenie	20.01.02	0	0	25.600	25.600	23.771	23.771	23.771	0	23.688
Incalzit, iluminat si forta motrica	20.01.03	0	0	112.200	134.700	120.436	120.436	120.436	0	120.435
Apa, canal si salubritate	20.01.04	0	0	26.000	31.000	26.853	26.853	26.853	0	26.853
Carburanti si lubrifianti	20.01.05	0	0	8.500	7.500	7.200	7.200	7.200	0	8.379
Posta, telecomunicatii, radio, tv, internet	20.01.08	0	0	5.200	6.500	4.684	4.684	4.684	0	4.684
Materiale si prestari de servicii cu caracter functional	20.01.09	0	0	24.300	45.000	27.709	27.709	27.709	0	22.039

Denumirea indicatorilor	Cod indicator	Credite de angajament		Credite bugetare		Angajamente bugetare	Angajamente legale	Plati efectuate	Angajamente legate de platit	Cheltuieli efective
		Initial	Definitive	initiale	definitive					
Alte bunuri si servicii pentru intretinere si functionare	20.01.30	0	0	26.400	26.400	18.880	18.880	18.880	0	17.910
Reparatii curente	20.02	0	0	40.000	40.000	30.062	30.062	30.062	0	30.062
Hrana	20.03	0	0	294.000	317.000	292.728	292.728	292.728	0	266.540
Hrana pentru oameni	20.03.01	0	0	294.000	317.000	292.728	292.728	292.728	0	266.540
Medicamente si materiale sanitare	20.04	0	0	14.700	14.700	11.406	11.406	11.406	0	11.405
Medicamente	20.04.01	0	0	10.300	10.300	7.733	7.733	7.733	0	7.733
Materiale sanitare	20.04.02	0	0	4.400	4.400	3.673	3.673	3.673	0	3.672
Bunuri de natura obiectelor de inventar	20.05	0	0	34.000	34.000	29.466	29.466	29.466	0	4.815
Uniforme si echipament	20.05.01	0	0	4.000	4.000	3.664	3.664	3.664	0	701
Lenjerie si accesorii de pat	20.05.03	0	0	3.000	3.000	2.813	2.813	2.813	0	2.037
Alte obiecte de inventar	20.05.30	0	0	27.000	27.000	22.989	22.989	22.989	0	2.077
Deplasari, detasari, transferari	20.06	0	0	1.000	1.000	358	358	358	0	358
Deplasari interne, detasari, transferari	20.06.01	0	0	1.000	1.000	358	358	358	0	358
Carti, publicatii si materiale documentare	20.11	0	0	3.000	3.000	2.850	2.850	2.850	0	2.850
Pregatire profesionala	20.13	0	0	3.200	200	0	0	0	0	0
Alte cheltuieli	20.30	0	0	7.250	8.750	3.049	3.049	3.049	0	2.336
alte cheltuieli cu bunuri si servicii	20.30.30	0	0	7.250	8.750	3.049	3.049	3.049	0	2.336
TITLUL IX ASISTENTA SOCIALA	57	0	0	3.405.180	3.437.580	3.339.640	3.339.640	3.339.640	0	3.339.640
Ajutoare sociale	57.02	0	0	3.405.180	3.437.580	3.339.640	3.339.640	3.339.640	0	3.339.640
Ajutoare sociale in numerar	57.02.01	0	0	3.405.180	3.437.580	3.339.640	3.339.640	3.339.640	0	3.339.640
SECTIUNEA DE DEZVOLTARE		0	0	1.493.980	1.493.980	1.338.754	1.338.754	1.338.754	0	1.305.258
Total cheltuieli		0	0	1.493.980	1.493.980	1.338.754	1.338.754	1.338.754	0	1.305.258
CHELTUIELI CURENTE	01	0	0	1.441.280	1.441.280	1.286.116	1.286.116	1.286.116	0	1.282.981
TITLUL X Proiecte cu finantare din fonduri externe nerambursabile aferente cadrului financiar 2014-2020	58	0	0	1.441.280	1.441.280	1.286.116	1.286.116	1.286.116	0	1.282.981
Programe din Fondul Social European (FSE)	58.02	0	0	1.441.280	1.441.280	1.286.116	1.286.116	1.286.116	0	1.282.981
Finantarea nationala	58.02.01	0	0	325.190	425.190	413.539	413.539	413.539	0	412.315
Finantarea externa nerambursabila	58.02.02	0	0	1.116.090	1.016.090	872.577	872.577	872.577	0	870.666

Denumirea indicatorilor	Cod indicator	Credite de angajament		Credite bugetare		Angajamente bugetare	Angajamente legate	Plati efectuate	Angajamente legale de platit	Cheltuieli efective
		Initial	Definitive	initiale	definitive					
CHELTUIELI DE CAPITAL	70	0	0	52.700	52.700	52.638	52.638	52.638	0	22.277
TITLUL XIII ACTIVE NEFINANCIARE	71	0	0	52.700	52.700	52.638	52.638	52.638	0	22.277
Active fixe	71.01	0	0	52.700	52.700	52.638	52.638	52.638	0	22.277
Masini, echipamente si mijloace de transport	71.01.02	0	0	50.000	50.000	49.995	49.995	49.995	0	16.881
Mobilier, aparatura biroutica si altele active corporale	71.01.03	0	0	2.700	2.700	2.643	2.643	2.643	0	3.922
Alte active fixe	71.01.30	0	0	0	0	0	0	0	0	1.474

Ordonator principal de credite  
Circiumaru Gheorghe Valerica

Sef Serviciu Fin. Contabil  
Micheanu Mariana

Alexandru scutur  
 P. Ionescu  
 Primăria Municipiului Rosiori de Vede  
 CF 4652694

Căp. Madona Jabe  
 Căp. Pucă  
 Căp. Pucă

ANEXA NR 35  
 LA HCL NR 42/26.03.2019  
 Anexa 7

**CONTUL DE EXECUTIE AL INSTITUTIILOR PUBLICE - CHELTUIELI**  
**70.02 - Locuinte, servicii si dezvoltare publica - la data de 31.12.2019**

Denumirea indicatorilor	Cod indicator	Credite de angajament		Credite bugetare		Angajamente bugetare	Angajamente legale	Plati efectuate	Angajamente legale de platit	Cheltuieli efective
		Initial	Definitive	initiale	definitive					
TOTAL SECTIUNILE FUNCTIONARE + DEZVOLTARE		0	0	6.870.700	8.039.350	5.705.658	5.705.658	5.391.600	314.058	7.682.883
SECTIUNEA DE FUNCTIONARE		0	0	5.545.100	6.558.750	5.335.738	5.335.738	5.021.680	314.058	4.761.457
Total cheltuieli		0	0	5.545.100	6.558.750	5.335.738	5.335.738	5.021.680	314.058	4.761.457
CHELTUIELI CURENTE	01	0	0	5.545.100	6.635.380	5.416.524	5.416.524	5.102.466	314.058	4.764.053
TITLUL I CHELTUIELI DE PERSONAL	10	0	0	2.160.000	2.160.000	2.160.000	2.160.000	1.845.942	314.058	1.850.950
Cheltuieli salariale in bani	10.01	0	0	2.034.000	2.034.000	2.034.000	2.034.000	1.754.166	279.834	1.758.988
Salarii de baza	10.01.01	0	0	1.818.000	1.818.000	1.818.000	1.818.000	1.590.740	227.260	1.587.207
Sporuri pentru conditii de munca	10.01.05	0	0	9.000	9.000	9.000	9.000	2.004	6.996	2.851
Indemnizatie de hrana	10.01.17	0	0	126.000	126.000	126.000	126.000	122.611	3.389	133.985
Alte drepturi salariale in bani	10.01.30	0	0	81.000	81.000	81.000	81.000	38.811	42.189	34.945
Cheltuieli salariale in natura	10.02	0	0	66.000	66.000	66.000	66.000	52.850	13.150	52.850
Tichete de vacanta	10.02.06	0	0	66.000	66.000	66.000	66.000	52.850	13.150	52.850
Contributii	10.03	0	0	60.000	60.000	60.000	60.000	38.926	21.074	39.112
Contributia asiguratorie pentru munca	10.03.07	0	0	60.000	60.000	60.000	60.000	38.926	21.074	39.112
TITLUL II BUNURI SI SERVICII	20	0	0	3.385.100	4.475.380	3.256.524	3.256.524	3.256.524	0	2.913.103
Bunuri si servicii	20.01	0	0	2.637.900	3.594.180	2.692.274	2.692.274	2.692.274	0	2.381.214
Furnituri de birou	20.01.01	0	0	2.000	2.000	1.920	1.920	1.920	0	1.920
Materiale pentru curatenie	20.01.02	0	0	1.600	1.600	659	659	659	0	659
Incalzit, iluminat si forta motrica	20.01.03	0	0	765.000	1.251.630	1.057.999	1.057.999	1.057.999	0	970.151
Apa, canal si salubritate	20.01.04	0	0	530.000	671.000	491.159	491.159	491.159	0	491.159
Carburanti si lubrifianti	20.01.05	0	0	24.500	20.150	19.139	19.139	19.139	0	21.018
Piese de schimb	20.01.06	0	0	7.000	7.000	4.751	4.751	4.751	0	4.751
Materiale si prestari de servicii cu caracter functional	20.01.09	0	0	1.162.500	1.426.500	949.766	949.766	949.766	0	744.557

Denumirea indicatorilor	Cod indicator	Credite de angajament			Credite bugetare		Angajamente legale	Plati efectuate	Angajamente legale de platit	Cheltuieli efective
		Initial	Definitive	initiale	definitive					
Alte bunuri si servicii pentru intretinere si functionare	20.01.30	0	0	145.300	214.300	166.881	166.881	0	146.989	
Reparatii curente	20.02	0	0	552.000	656.000	447.376	447.376	0	447.376	
Bunuri de natura obiectelor de inventar	20.05	0	0	11.800	11.800	4.886	4.886	0	0	
Uniforme si echipament	20.05.01	0	0	5.100	5.100	1.249	1.249	0	0	
Alte obiecte de inventar	20.05.30	0	0	6.700	6.700	3.637	3.637	0	0	
Deplasari, detasari, transferari	20.06	0	0	1.000	1.200	656	656	0	0	
Deplasari interne, detasari, transferari	20.06.01	0	0	1.000	1.200	656	656	0	656	
Pregatire profesionala	20.13	0	0	6.400	6.200	0	0	0	656	
Alte cheltuieli	20.30	0	0	176.000	206.000	111.332	111.332	0	0	
alte cheltuieli cu bunuri si servicii	20.30.30	0	0	176.000	206.000	111.332	111.332	0	83.857	
PLATI EFECTUATE IN ANII PRECEDENTI SI RECUPERATE IN ANUL CURENT	84	0	0	0	-76.630	-80.786	-80.786	0	83.857	
TITLUL XIX PATI EFECTUATE IN ANII PRECEDENTI SI RECUPERATE IN ANUL CURENT	85	0	0	0	-76.630	-80.786	-80.786	0	-2.596	
Plati efectuate in anii precedenti si recuperate in anul curent	85.01	0	0	0	-76.630	-80.786	-80.786	0	-2.596	
Plăți efectuate în anii precedenți și recuperate în anul curent în secțiunea de funcționare a bugetului local	85.01.01	0	0	0	-76.630	-80.786	-80.786	0	-2.596	
SECȚIUNEA DE DEZVOLTARE		0	0	1.325.600	1.480.600	369.920	369.920	0	2.921.426	
Total cheltuieli		0	0	1.325.600	1.480.600	369.920	369.920	0	2.921.426	
CHELTUIELI DE CAPITAL	70	0	0	1.245.600	1.400.600	290.250	290.250	0	2.921.426	
TITLUL XIII ACTIVE NEFINANCIARE	71	0	0	1.245.600	1.400.600	290.250	290.250	0	2.921.426	
Active fixe	71.01	0	0	1.245.600	1.400.600	290.250	290.250	0	2.921.426	
Construcții	71.01.01	0	0	0	0	0	0	0	754.119	
Masini, echipamente si mijloace de transport	71.01.02	0	0	0	0	0	0	0	2.100.260	
Mobilier, aparatura birou si alte active corporale	71.01.03	0	0	0	0	0	0	0	67.047	

Denumirea indicatorilor	Cod indicator	Credite de angajament		Credite bugetare		Angajamente bugetare	Angajamente legale	Plati efectuate	Angajamente legale de platit	Cheltuieli efective
		Initial	Definitive	initiale	definitive					
Alte active fixe	71.01.30	0	0	1.245.600	1.400.600	290.250	290.250	290.250	0	0
OPERATIUNI FINANCIARE	79	0	0	80.000	80.000	79.670	79.670	79.670	0	0
TITLUL XVII RAMBURSARI DE CREDITE	81	0	0	80.000	80.000	79.670	79.670	79.670	0	0
Rambursarea imprumuturilor contractate pentru finantarea proiectelor cu finantare UE	81.04	0	0	80.000	80.000	79.670	79.670	79.670	0	0

Ordonator principal de credite  
Circiumaru Gheorghe Valerica

Sef Serviciu Fin. Contabil  
Micheanu Mariana



Primaia Municipality Rosiorii de Vede  
CF 4652694

Scutza Jucob  
cto

ANEXA NK. 36  
LA HCL NR 42/26.03.2019  
Anexa 7

**CONTUL DE EXECUTIE AL INSTITUTIILOR PUBLICE - CHELTUIELI**  
**74.02 - Protectia mediului - la data de 31.12.2019**

Denumirea indicatorilor	Cod indicator	Credite de angajament		Credite bugetare		Angajamente bugetare	Angajamente legale	Plati efectuate	Angajamente legale de platit	Cheltuieli efective
		Initial	Definitive	initiale	definitive					
TOTAL SECTIUNILE FUNCTIONARE + DEZVOLTARE		0	0	4.470.000	4.810.000	4.217.708	4.217.708	4.217.708	0	4.209.017
SECTIUNEA DE FUNCTIONARE		0	0	4.450.000	4.790.000	4.209.017	4.209.017	4.209.017	0	4.209.017
Total cheltuieli		0	0	4.450.000	4.790.000	4.209.017	4.209.017	4.209.017	0	4.209.017
CHELTUIELI CURENTE	01	0	0	4.450.000	4.790.000	4.209.017	4.209.017	4.209.017	0	4.209.017
TITLUL II BUNURI SI SERVICII	20	0	0	4.450.000	4.790.000	4.209.017	4.209.017	4.209.017	0	4.209.017
Bunuri si servicii	20.01	0	0	4.300.000	4.640.000	4.174.003	4.174.003	4.174.003	0	4.174.003
Materiale si prestari de servicii cu caracter functional	20.01.09	0	0	4.300.000	4.640.000	4.174.003	4.174.003	4.174.003	0	4.174.003
Alte cheltuieli	20.30	0	0	150.000	150.000	35.014	35.014	35.014	0	35.014
alte cheltuieli cu bunuri si servicii	20.30.30	0	0	150.000	150.000	35.014	35.014	35.014	0	35.014
SECTIUNEA DE DEZVOLTARE		0	0	20.000	20.000	8.691	8.691	8.691	0	0
Total cheltuieli		0	0	20.000	20.000	8.691	8.691	8.691	0	0
CHELTUIELI DE CAPITAL	70	0	0	20.000	20.000	8.691	8.691	8.691	0	0
TITLUL XIII ACTIVE NEFINANCIARE	71	0	0	20.000	20.000	8.691	8.691	8.691	0	0
Active fixe	71.01	0	0	20.000	20.000	8.691	8.691	8.691	0	0
Alte active fixe	71.01.30	0	0	20.000	20.000	8.691	8.691	8.691	0	0

Ordonator principal de credite  
Circiumaru Gheorghe Valerica

Sef Serviciu Fin. Contabil  
Micheanu Mariana

ANEXA NR. 37  
LA HCL NR. 42/16.03.2019  
ANEXA 7

scrierea sumelor  
Cifra Modulo Judec


Presedinte sedinta  
Pierfer Sonu  
Primaria Municipiului Rosiori de Vede  
CF 4652694

**CONTUL DE EXECUTIE AL INSTITUTIILOR PUBLICE - CHELTUIELI**  
80.02 - Actiuni generale economice, comerciale si de munca - la data de 31.12.2019

Denumirea indicatorilor	Cod indicator	Credite de angajament		Credite bugetare		Angajamente bugetare	Angajamente legale	Plati efectuate	Angajamente legale de platit	Cheltuieli efective
		Initial	Definitive	initiale	definitive					
TOTAL SECTIUNILE FUNCTIONARE + DEZVOLTARE		0	0	215.000	355.000	223.261	223.261	223.261	0	223.261
SECTIUNEA DE FUNCTIONARE		0	0	215.000	355.000	223.261	223.261	223.261	0	223.261
Total cheltuieli		0	0	215.000	355.000	223.261	223.261	223.261	0	223.261
CHELTUIELI CURENTE	01	0	0	215.000	355.000	223.261	223.261	223.261	0	223.261
TITLUL II BUNURI SI SERVICII	20	0	0	215.000	355.000	223.261	223.261	223.261	0	223.261
Alte cheltuieli	20.30	0	0	215.000	355.000	223.261	223.261	223.261	0	223.261
alte cheltuieli cu bunuri si servicii	20.30.30	0	0	215.000	355.000	223.261	223.261	223.261	0	223.261

Ordonator principal de credite  
Circiumaru Gheorghe Valerica

Sef Serviciu Fin. Contabil  
Micheanu Mariana





www.municip.ro  
 Secutor judec  
 Căp. Hiedra Tebea

LA HCL NR 42/26.03.2020  
 Anexa 7

Președinte  
 Primăria Municipality Rosiori de Vede  
 CF 4652694




**CONTUL DE EXECUTIE AL INSTITUTIILOR PUBLICE - CHELTUIELI**  
**84.02 - Transporturi - la data de 31.12.2019**

Denumirea indicatorilor	Cod indicator	Credite de angajament		Credite bugetare		Angajamente bugetare	Angajamente legale	Plati efectuate	Angajamente legale de platit	Cheltuieli efective
		Initial	Definitive	initiate	definitive					
TOTAL SECTIUNILE FUNCTIONARE + DEZVOLTARE		0	0	18.772.640	19.249.650	9.436.106	9.436.106	9.436.106	0	1.790.888
SECTIUNEA DE FUNCTIONARE		0	0	4.778.000	4.974.400	2.837.387	2.837.387	2.837.387	0	1.789.644
Total cheltuieli		0	0	4.778.000	4.974.400	2.837.387	2.837.387	2.837.387	0	1.789.644
CHELTUIELI CURENTE	01	0	0	4.034.000	4.230.400	2.104.407	2.104.407	2.104.407	0	1.789.644
TITLUL II BUNURI SI SERVICII	20	0	0	3.904.000	4.040.400	1.935.902	1.935.902	1.935.902	0	1.631.539
Bunuri si servicii	20.01	0	0	3.084.000	2.942.400	1.332.871	1.332.871	1.332.871	0	1.036.977
Materiale si prestari de servicii cu caracter functional	20.01.09	0	0	3.084.000	2.942.400	1.332.871	1.332.871	1.332.871	0	1.036.977
Reparatii curente	20.02	0	0	800.000	1.000.000	523.918	523.918	523.918	0	515.449
Alte cheltuieli	20.30	0	0	20.000	98.000	79.113	79.113	79.113	0	79.113
alte cheltuieli cu bunuri si servicii	20.30.30	0	0	20.000	98.000	79.113	79.113	79.113	0	79.113
TITLUL IV SUBVENTII	40	0	0	130.000	190.000	168.505	168.505	168.505	0	158.105
Subventii pentru acoperirea diferentelor de pret si tarif	40.03	0	0	130.000	190.000	168.505	168.505	168.505	0	158.105
OPERATIUNI FINANCIARE	79	0	0	744.000	744.000	733.333	733.333	733.333	0	0
TITLUL XVII RAMBURSARI DE CREDITE	81	0	0	744.000	744.000	733.333	733.333	733.333	0	0
Rambursari de credite interne	81.02	0	0	744.000	744.000	733.333	733.333	733.333	0	0
Rambursari de credite aferente datoriei publice interne locale	81.02.05	0	0	744.000	744.000	733.333	733.333	733.333	0	0
PLATI EFECTUATE IN ANII PRECEDENTI SI RECUPERATE IN ANUL CURENT	84	0	0	0	0	-353	-353	-353	0	0
TITLUL XIX PATEFECTUATE IN ANII PRECEDENTI SI RECUPERATE IN ANUL CURENT	85	0	0	0	0	-353	-353	-353	0	0

Denumirea indicatorilor	Cod indicator	Credite de angajament		Credite bugetare		Angajamente legale	Plati efectuate	Angajamente legale de platit	Cheltuieli efective
		Initial	Definitive	initiate	definitive				
Plati efectuate in anii precedenti si recuperate in anul curent	85.01	0	0	0	0	-353	-353	0	0
Plati efectuate in anii precedenti si recuperate in anul curent in sectiunea de functionare a bugetului local	85.01.01	0	0	0	0	-353	-353	0	0
SECTIUNEA DE DEZVOLTARE									
Total cheltuieli		0	0	13.994.640	14.275.250	6.598.719	6.598.719	0	1.244
CHELTUIELI DE CAPITAL	70	0	0	13.994.640	14.275.250	6.598.719	6.598.719	0	1.244
TITLUL XIII ACTIVE NEFINANCIARE	71	0	0	13.994.640	14.275.250	6.598.719	6.598.719	0	1.244
Active fixe	71.01	0	0	13.994.640	14.275.250	6.598.719	6.598.719	0	1.244
Masini, echipamente si mijloace de transport	71.01.02	0	0	0	0	0	0	0	1.244
Alte active fixe	71.01.30	0	0	13.994.640	14.275.250	6.598.719	6.598.719	0	0

Ordonator principal de credite  
 Circiumaru Gheorghe Valerica

Sef Serviciu Fin. Contabil  
 Micheanu Mariana



ANEXA NR 39  
LA HCL NR 42/26.03.2019  
Anexa ... sursa 07

Comunitate  
Sursa Fund  
Cota Micra RUA

Proiect de dezvoltare  
Primăria Municipiului Rosiori de Vede  
CF 4652694  
Mirela  
Cristina


CONTUL DE EXECUTIE 2C: ADMINISTRATIA LOCALA - CREDITE INTERNE - CHELTUIELI  
la data de 31.12.2019

Denumirea indicatorilor	Cod indicator	Credite de angajament		Credite bugetare		Angajamente bugetare	Angajamente legale	Plati efectuate	Angajamente legale de platit	Cheltuieli efective
		Initial	Definitive	initiale	definitive					
TOTAL SECTIUNILE FUNCTIONARE + DEZVOLTARE		0	0	1.030.660	1.030.660	6.392	6.392	6.392	0	6.392
TOTAL CHELTUIELI		0	0	1.030.660	1.030.660	6.392	6.392	6.392	0	6.392
Partea a III-a CHELTUIELI SOCIAL-CULTURALE	64.07	0	0	1.018.170	1.018.170	6.392	6.392	6.392	0	6.392
Cultura, recreere si religie	67.07	0	0	1.018.170	1.018.170	6.392	6.392	6.392	0	6.392
Servicii recreative si sportive	67.07.05	0	0	975.100	975.100	4.659	4.659	4.659	0	4.344
Intretinere gradini publice, parcuri, zone verzi, baze sportive si de agrement	67.07.05.03	0	0	975.100	975.100	4.659	4.659	4.659	0	4.344
Alte servicii in domeniile culturii, recreerii si religiei	67.07.50	0	0	43.070	43.070	1.733	1.733	1.733	0	2.048
Partea a V-a ACTIUNI ECONOMICE	79.07	0	0	12.490	12.490	0	0	0	0	0
Transporturi	84.07	0	0	12.490	12.490	0	0	0	0	0
Transport rutier	84.07.03	0	0	12.490	12.490	0	0	0	0	0
Strazi	84.07.03.03	0	0	12.490	12.490	0	0	0	0	0
Partea a VII-a REZERVE, EXCEDENT/DEFICIT	96.07	0	0	0	0	0	0	0	0	0
Excedent	96.07	0	0	0	0	0	0	1.024.266	0	0
Partea a VII-a REZERVE, EXCEDENT/DEFICIT	96.07	0	0	0	0	0	0	1.024.266	0	0
Excedent	96.07	0	0	0	0	0	0	1.024.266	0	0
SECTIUNEA DE DEZVOLTARE		0	0	0	0	0	0	1.024.266	0	0
TOTAL CHELTUIELI		0	0	1.030.660	1.030.660	6.392	6.392	6.392	0	6.392
Partea a III-a CHELTUIELI SOCIAL-CULTURALE	64.07	0	0	1.018.170	1.018.170	6.392	6.392	6.392	0	6.392
Cultura, recreere si religie	67.07	0	0	1.018.170	1.018.170	6.392	6.392	6.392	0	6.392
Servicii recreative si sportive	67.07.05	0	0	975.100	975.100	4.659	4.659	4.659	0	4.344
Intretinere gradini publice, parcuri, zone verzi, baze sportive si de agrement	67.07.05.03	0	0	975.100	975.100	4.659	4.659	4.659	0	4.344
Alte servicii in domeniile culturii, recreerii si religiei	67.07.50	0	0	43.070	43.070	1.733	1.733	1.733	0	2.048
Partea a V-a ACTIUNI ECONOMICE	79.07	0	0	12.490	12.490	0	0	0	0	0
Transporturi	84.07	0	0	12.490	12.490	0	0	0	0	0

Denumirea indicatorilor	Cod indicator	Credite de angajament		Credite bugetare		Angajamente bugetare	Angajamente legale	Plati efectuate	Angajamente legale de platit	Cheltuieli efective
		Initial	Definitive	initiale	definitive					
Transport rutier	84.07.03	0	0	12.490	12.490	0	0	0	0	0
Strazi	84.07.03.03	0	0	12.490	12.490	0	0	0	0	0
Pantea a VII-a REZERVA, EXCEDENT/DEFICIT	96.07	0	0	0	0	0	0	1.024.266	0	0
Excedent	98.07	0	0	0	0	0	0	1.024.266	0	0

Ordonator principal de credite  
Circumaru Gheorghe Valerica

Sef Serviciu Fin. Contabil  
Micheanu Mariana



Procedurile sedutele  
 Piper Lorena Găstăce Mirela  
 Primăria Municipiului Rășnari de Vede  
 CF 4652694

Comisariatul  
 Sectorul Jureșel  
 Căp. Măgana Julia

ACTIVITĂȚI NR. 40  
 LA HCL NR 32/26.03.2020  
 Anexa 7




**CONTUL DE EXECUTIE AL INSTITUTIILOR PUBLICE - CHELTUIELI**  
**67.07 - Cultura, recreere si religie - la data de 31.12.2019**

Denumirea indicatorilor	Cod indicator	Credite de angajament		Credite bugetare		Angajamente bugetare	Angajamente legale	Plati efectuate	Angajamente legale de platit	Cheltuieli efective
		Initial	Definitive	initiale	definitive					
TOTAL SECTIUNILE FUNCTIONARE + DEZVOLTARE		0	0	1.018.170	1.018.170	6.392	6.392	6.392	0	6.392
SECTIUNEA DE DEZVOLTARE		0	0	1.018.170	1.018.170	6.392	6.392	6.392	0	6.392
Total cheltuieli		0	0	1.018.170	1.018.170	6.392	6.392	6.392	0	6.392
CHELTUIELI CURENTE	01	0	0	1.018.170	1.018.170	6.392	6.392	6.392	0	6.392
TITLUL X Proiecte cu finantare din fonduri externe nerambursabile aferente cadrului financiar 2014-2020	58	0	0	1.018.170	1.018.170	6.392	6.392	6.392	0	6.392
Programe din Fondul European de Dezvoltare Regionala (FEDR)	58.01	0	0	1.018.170	1.018.170	6.392	6.392	6.392	0	6.392
Finantarea nationala	58.01.01	0	0	112.020	112.020	6.392	6.392	6.392	0	6.392
Cheltuieli neeligibile	58.01.03	0	0	906.150	906.150	0	0	0	0	0

Ordonator principal de credite  
 Cărciumaru Gheorghe Valerica

Sef Serviciu Fin. Contabil  
 Micheanu Mariana



**CONTUL DE EXECUTIE AL INSTITUTIILOR PUBLICE - CHELTUIELI**  
**84.07 - Transporturi - la data de 31.12.2019**

Denumirea indicatorilor	Cod indicator	Credite de angajament		Credite bugetare		Angajamente bugetare	Angajamente legale	Plati efectuate	Angajamente legale de platit	Cheltuieli efective
		Initial	Definitive	initiale	definitive					
TOTAL SECTIUNILE FUNCTIONARE + DEZVOLTARE		0	0	12.490	12.490	0	0	0	0	0
SECTIUNEA DE DEZVOLTARE		0	0	12.490	12.490	0	0	0	0	0
Total cheltuieli		0	0	12.490	12.490	0	0	0	0	0
CHELTUIELI DE CAPITAL	70	0	0	12.490	12.490	0	0	0	0	0
TITLUL XIII ACTIVE NEFINANCIARE	71	0	0	12.490	12.490	0	0	0	0	0
Active fixe	71.01	0	0	12.490	12.490	0	0	0	0	0
Alte active fixe	71.01.30	0	0	12.490	12.490	0	0	0	0	0

Ordonator principal de credite \* 2020  
 Circiumaru Gheorghe Valerica

Sef Serviciu Fin. Contabil  
 Micheanu Mariana

www.adevarul.ro  
 LA HCU NR. 52/26.03.2019  
 Anexa ... sursa 10

www.adevarul.ro  
 Sursa Jurnalul  
 Căp. Mădălina Guba

Presedinte Colegiu  
 Pădărețom Gărbănuș Minele  
 Primăria Municipiului Rostorjii de Vede  
 CF 4652694

CONTUL DE EXECUTIE 2E ADMINISTRATIA LOCALA - ACTIVITATI FINANTATE INTEGRAL DIN VENITURI PROPRII - VENITURI

la data de 31.12.2019

Denumirea indicatorilor	Cod indicator	Prevederi bugetare		Total, din care:	Drepturi constatate		Incasari realizate	Stingeri pe alte cai decat incasari	Drepturi constatate de incasat
		anuale aprobate la finele perioadei de raportare	trimestriale cumulate		din anii precedenti	din anul curent			
<b>TOTAL SECTIUNILE FUNCTIONARE+DEZVOLTARE</b>		51.531.890	49.581.290	51.083.914	4.935.791	46.148.123	46.766.247	0	4.317.667
<b>TOTAL VENITURI</b>		51.531.890	49.581.290	51.083.914	4.935.791	46.148.123	46.766.247	0	4.317.667
I. VENITURI CURENTE		49.462.490	22.227.490	26.244.991	4.935.791	21.309.200	21.927.324	0	4.317.667
C. VENITURI NEFISCALE		49.462.490	22.227.490	26.244.991	4.935.791	21.309.200	21.927.324	0	4.317.667
C1. VENITURI DIN PROPRIETATE		309.270	195.270	318.310	138.327	179.983	183.193	0	135.117
Venituri din proprietate	30.10	309.270	195.270	318.310	138.327	179.983	183.193	0	135.117
Venituri din concesiuni si inchirieri	30.10.05	309.270	194.270	318.310	138.327	179.983	183.193	0	135.117
Alte venituri din concesiuni si inchirieri de catre institutiile publice	30.10.05.30	309.270	194.270	318.310	138.327	179.983	183.193	0	135.117
Alte venituri din proprietate	30.10.50	0	1.000	0	0	0	0	0	0
C2. VANZARI DE BUNURI SI SERVICII		49.153.220	22.032.220	25.926.681	4.797.464	21.129.217	21.744.131	0	4.182.550
Venituri din prestari de servicii si alte activitati	33.10	49.152.920	22.031.920	25.926.481	4.797.464	21.129.017	21.743.931	0	4.182.550
Taxe si alte venituri in invatamant	33.10.05	48.920	61.920	28.466	0	28.466	28.466	0	0
Venituri din prestari de servicii	33.10.08	14.000	14.000	0	0	0	0	0	0
Contributia elevilor si studentilor pentru internate, camine si cantine	33.10.14	149.000	264.000	186.180	0	186.180	186.180	0	0
venituri din contractele incheiate cu casele de asigurari sociale de sanatate	33.10.21	47.457.000	20.430.000	24.595.124	4.797.464	19.797.660	20.412.574	0	4.182.550
Venituri din contractele incheiate cu directiile de sanatate publica din sume alocate de la bugetul de stat	33.10.30	852.000	630.000	622.877	0	622.877	622.877	0	0
Venituri din contractele incheiate cu directiile de sanatate publica din sume alocate din veniturile proprii ale Ministerului Sanatatii	33.10.31	32.000	32.000	0	0	0	0	0	0

Denumirea indicatorilor	Cod indicator	Prevederi bugetare		Drepturi constatate				Incasari realizate	Stingeri pe alte cai decat incasari	Drepturi constatate de incasat
		anuale aprobate la finele perioadei de raportare	trimestriale cumulate	Total, din care:	din anii precedenti	din anul curent				
Alte venituri din prestari de servicii si alte activitati	33.10.50	600.000	600.000	493.834	0	493.834	493.834	0	0	
Diverse venituri	36.10	300	300	200	0	200	200	0	0	
Alte venituri	36.10.50	300	300	200	0	200	200	0	0	
Varsaminte din sectiunea de functionare pentru finantarea sectiunii de dezvoltare a bugetului de venituri proprii si subventii	37.10.03	-269.000	-269.000	-151.529	0	-151.529	-151.529	0	0	
Varsaminte din sectiunea de functionare	37.10.04	269.000	269.000	151.529	0	151.529	151.529	0	0	
<b>SUBVENTII DE LA ALTE NIVELURI ALE ADMINISTRATIILOR PUBLICE</b>		2.069.400	27.353.800	24.838.923	0	24.838.923	24.838.923	0	0	
Subventii de la alte administratii	43.10	2.069.400	27.353.800	24.838.923	0	24.838.923	24.838.923	0	0	
Subventii pentru institutii publice	43.10.09	1.579.400	1.718.800	1.365.370	0	1.365.370	1.365.370	0	0	
Subventii de la bugetul local pentru finantarea cheltuielilor de capital din domeniul sanatatii	43.10.14	490.000	374.000	168.282	0	168.282	168.282	0	0	
Sume din bugetul de stat catre bugetele locale pentru finantarea investitiilor in sanatate	43.10.16	0	3.361.000	1.514.000	0	1.514.000	1.514.000	0	0	
Sume din bugetul de stat catre bugetele locale pentru finantarea aparatului medical si echipamentelor de comunicatii in urgenta in sanatate	43.10.16.01	0	3.361.000	1.514.000	0	1.514.000	1.514.000	0	0	
Subventii din bugetul Fondului national unic de asigurari sociale de sanatate pentru acoperirea cresterilor salariale	43.10.33	0	21.900.000	21.791.271	0	21.791.271	21.791.271	0	0	
<b>SECTIUNEA DE FUNCTIONARE</b>		50.772.890	45.577.290	49.250.103	4.935.791	44.314.312	44.932.436	0	4.317.667	
<b>TOTAL VENITURI</b>		50.772.890	45.577.290	49.250.103	4.935.791	44.314.312	44.932.436	0	4.317.667	
<b>C. VENITURI CURENTE</b>		49.193.490	21.958.490	26.093.462	4.935.791	21.157.671	21.775.795	0	4.317.667	
<b>C1. VENITURI DIN PROPRIETATE</b>		309.270	195.270	318.310	138.327	179.983	183.193	0	135.117	
Venituri din proprietate	30.10	309.270	195.270	318.310	138.327	179.983	183.193	0	135.117	
Venituri din concesiuni si inchirieri	30.10.05	309.270	194.270	318.310	138.327	179.983	183.193	0	135.117	
Alte venituri din concesiuni si inchirieri de catre institutiile publice	30.10.05.30	309.270	194.270	318.310	138.327	179.983	183.193	0	135.117	



Denumirea indicatorilor	Cod indicator	Prevederi bugetare		Drepturi constatate			Incasari realizate	Singeri pe alte cai decat incasari	Drepturi constatate de incasat
		anuale aprobate la finele perioadei de raportare	trimestriale cumulate	Total, din care:	din anii precedenti	din anul curent			
Alte venituri din proprietate	30.10.50	0	1.000	0	0	0	0	0	0
<b>C2. VANZARI DE BUNURI SI SERVICII</b>		48.884.220	21.763.220	25.775.152	4.797.484	20.977.688	21.592.602	0	4.182.550
Venituri din prestari de servicii si alte activitati	33.10	49.182.920	22.031.920	25.926.481	4.797.484	21.129.017	21.743.931	0	4.182.550
Taxe si alte venituri in invatamant	33.10.05	48.920	61.920	28.466	0	28.466	28.466	0	0
Venituri din prestari de servicii	33.10.08	14.000	14.000	0	0	0	0	0	0
Zontributia elevilor si studentilor pentru internate, camine si cantine	33.10.14	149.000	264.000	186.180	0	186.180	186.180	0	0
Venituri din contractele incheiate cu casele de asigurari sociale de sanatate	33.10.21	47.457.000	20.430.000	24.585.124	4.797.484	19.797.660	20.412.574	0	4.182.550
Venituri din contractele incheiate cu directiile de sanatate publica din surse alocate de la bugetul de stat	33.10.30	852.000	630.000	622.877	0	622.877	622.877	0	0
Venituri din contractele incheiate cu directiile de sanatate publica din surse alocate din veniturile proprii ale Ministerului Sanatatii	33.10.31	32.000	32.000	0	0	0	0	0	0
Alte venituri din prestari de servicii si alte activitati	33.10.50	600.000	600.000	493.834	0	493.834	493.834	0	0
Diverse venituri	36.10	300	300	200	0	200	200	0	0
Alte venituri	36.10.50	300	300	200	0	200	200	0	0
Transferuri voluntare, altele decat subventiile	37.10	-269.000	-269.000	-151.529	0	-151.529	-151.529	0	0
Varsaminte din sectiunea de functionare pentru finantarea sectiunii de dezvoltare a bugetului de venituri proprii si subventii	37.10.03	-269.000	-269.000	-151.529	0	-151.529	-151.529	0	0
<b>SUBVENTII DE LA ALTE NIVELURI ALE ADMINISTRATIEI PUBLICE</b>		1.579.400	23.618.800	23.156.641	0	23.156.641	23.156.641	0	0
Subventii de la alte administratii	43.10	1.579.400	23.618.800	23.156.641	0	23.156.641	23.156.641	0	0
Subventii pentru institutii publice	43.10.09	1.579.400	1.718.800	1.365.370	0	1.365.370	1.365.370	0	0
Subventii din bugetul Fondului national unic de asigurari sociale de sanatate pentru acoperirea cresterilor salariale	43.10.33	0	21.900.000	21.791.271	0	21.791.271	21.791.271	0	0
<b>SECTIUNEA DE DEZVOLTARE</b>		759.000	4.004.000	1.833.811	0	1.833.811	1.833.811	0	0
<b>TOTAL VENITURI</b>		759.000	4.004.000	1.833.811	0	1.833.811	1.833.811	0	0


Denumirea indicatorilor	Cod indicator	Prevederi bugetare		Drepturi constatate			Incasari realizate	Stingeri pe alte cai decat incasari	Drepturi constatate de incasat
		anuale aprobate la finele perioadei de raportare	trimestriale cumulate	Total, din care:	din anii precedenti	din anul curent			
I. VENITURI CURENTE		269.000	269.000	151.529	0	151.529	151.529	0	0
C. VENITURI NEFISCALE		269.000	269.000	151.529	0	151.529	151.529	0	0
C2. VANZARI DE BUNURI SI SERVICII		269.000	269.000	151.529	0	151.529	151.529	0	0
Transferuri voluntare, altele decat subventiile	37.10	269.000	269.000	151.529	0	151.529	151.529	0	0
Varsaminte din sectiunea de functionare	37.10.04	269.000	269.000	151.529	0	151.529	151.529	0	0
SUBVENTII DE LA ALTE NIVELUL ALE ADMINISTRATIILOR PUBLICE		490.000	3.735.000	1.682.282	0	1.682.282	1.682.282	0	0
Subventii de la alte administratii	43.10	490.000	3.735.000	1.682.282	0	1.682.282	1.682.282	0	0
Subventii de la bugetul local pentru finantarea cheltuielilor de capital din domeniul sanatatii	43.10.14	490.000	374.000	168.282	0	168.282	168.282	0	0
Sume din bugetul de stat catre bugetele locale pentru finantarea investitiilor in sanatate	43.10.16	0	3.361.000	1.514.000	0	1.514.000	1.514.000	0	0
Sume din bugetul de stat catre bugetele locale pentru finantarea aparaturii medicale si echipamentelor de comunicatii in urgenta in sanatate	43.10.16.01	0	3.361.000	1.514.000	0	1.514.000	1.514.000	0	0

Ordonator principal de credite  
Circiumaru Gheorghe Valerica

Sef Serviciu Fin. Contabil  
Micheanu Mariana

*Excedent soldate*  
*Prima sora cu stagiua*  
*CF 4652694*  
*Primaria Municipiului Rosiori de Vede*  
*Mirela*  
*Comunitate*  
*Scuola puceta*  
*CF 5 Miodu Jube 3*

ANEXA NR. 42/26.03.2019  
 Anexa ... sursa 10



CONTUL DE EXECUTIE 2E - ADMINISTRATIA LOCALA - ACTIVITATI FINANTATE INTEGRAL DIN VENITURI PROPRII - CHELTUIELI

la data de 31.12.2019

Denumirea indicatorilor	Cod indicator	Credite de angajament		Credite bugetare		Angajamente bugetare	Angajamente legale	Plati efectuate	Angajamente legale de platit	Cheltuieli efective
		Initial	Definitive	initiale	definitive					
TOTAL SECTIUNILE FUNCTIONARE + DEZVOLTARE		0	0	51.679.300	49.728.700	46.966.080	46.966.080	46.738.325	227.755	42.797.191
TOTAL CHELTUIELI		0	0	51.679.300	49.728.700	46.966.080	46.966.080	46.738.325	227.755	42.797.191
Partea a III-a CHELTUIELI SOCIAL-CULTURALE	64.10	0	0	51.523.160	49.572.560	46.812.051	46.812.051	46.584.296	227.755	42.643.162
Invatamant	65.10	0	0	508.460	522.460	210.038	210.038	210.038	0	217.036
Invatamant prescolar si primar	65.10.03	0	0	222.540	222.540	131.944	131.944	131.944	0	129.953
Invatamant prescolar	65.10.03.01	0	0	222.540	222.540	131.944	131.944	131.944	0	129.953
Invatamant secundar	65.10.04	0	0	285.920	299.920	78.094	78.094	78.094	0	87.083
Invatamant secundar inferior	65.10.04.01	0	0	95.580	96.580	44.188	44.188	44.188	0	46.777
Invatamant secundar superior	65.10.04.02	0	0	190.340	203.340	33.906	33.906	33.906	0	40.306
Sanatate	66.10	0	0	49.431.000	47.327.000	45.002.873	45.002.873	45.002.838	35	41.084.985
Servicii medicale in unitati sanitare cu paturi	66.10.06	0	0	49.431.000	47.327.000	45.002.873	45.002.873	45.002.838	35	41.084.985
Spitale generale	66.10.06.01	0	0	49.431.000	47.327.000	45.002.873	45.002.873	45.002.838	35	41.084.985
Cultura, recreere si religie	67.10	0	0	1.583.700	1.723.100	1.599.140	1.599.140	1.371.420	227.720	1.341.141
Servicii culturale	67.10.03	0	0	968.100	1.069.000	987.915	987.915	854.719	133.196	821.693
Muzee	67.10.03.03	0	0	214.400	239.400	198.155	198.155	185.706	12.449	172.163
Casa de cultura	67.10.03.06	0	0	753.700	829.600	789.760	789.760	669.013	120.747	649.530
Servicii recreative si sportive	67.10.05	0	0	184.500	213.000	194.217	194.217	129.387	64.830	132.825
Sport	67.10.05.01	0	0	184.500	213.000	194.217	194.217	129.387	64.830	132.825
Alte servicii in domeniile culturii, recreerii si religiei	67.10.50	0	0	431.100	441.100	417.008	417.008	387.314	29.694	386.623
Partea a IV-a SERVICII SI DEZVOLTARE PUBLICA, LOCUINTE, MEDIU SI APE	69.10	0	0	156.140	156.140	154.029	154.029	154.029	0	154.029
Locuinte, servicii si dezvoltare publica	70.10	0	0	156.140	156.140	154.029	154.029	154.029	0	154.029
Locuinte	70.10.03	0	0	156.140	156.140	154.029	154.029	154.029	0	154.029
Dezvoltarea sistemului de locuinte	70.10.03.01	0	0	156.140	156.140	154.029	154.029	154.029	0	154.029
Partea a VII-a REZERVA, EXCEDENT/DEFICIT	96.10	0	0	147.410	147.410	0	0	27.922	0	0
Excedent	96.10	0	0	0	0	0	0	27.922	0	0

Denumirea indicatorilor	Cod indicator	Credite de angajament			Credite bugetare		Angajamente bugetare	Angajamente legale	Plati efectuate	Angajamente legale de platit	Cheltuieli efective
		Initial	Definitive	initiale	definitive						
Deficit	99.10	0	0	147.410	147.410	0	0	0	0	0	0
SECTIUNEA DE FUNCTIONARE		0	0	50.920.300	45.724.700	45.132.269	45.132.269	44.904.514	227.755	227.755	42.506.803
TOTAL CHELTUIELI		0	0	50.920.300	45.724.700	45.132.269	45.132.269	44.904.514	227.755	227.755	42.506.803
Partea a III-a CHELTUIELI SOCIAL-CULTURALE	64.10	0	0	50.764.160	45.568.560	44.978.240	44.978.240	44.750.485	227.755	227.755	42.352.774
Invatamant	65.10	0	0	508.460	522.460	210.038	210.038	210.038	0	0	214.573
Invatamant prescolar si primar	65.10.03	0	0	222.540	222.540	131.944	131.944	131.944	0	0	129.953
Invatamant prescolar	65.10.03.01	0	0	222.540	222.540	131.944	131.944	131.944	0	0	129.953
Invatamant secundar	65.10.04	0	0	286.920	299.920	78.094	78.094	78.094	0	0	84.620
Invatamant secundar inferior	65.10.04.01	0	0	95.580	96.580	44.188	44.188	44.188	0	0	45.480
Invatamant secundar superior	65.10.04.02	0	0	190.340	203.340	33.906	33.906	33.906	0	0	39.140
Sanatate	66.10	0	0	48.672.000	43.323.000	43.169.062	43.169.062	43.169.027	35	35	40.797.724
Sanatate	66.10.06	0	0	48.672.000	43.323.000	43.169.062	43.169.062	43.169.027	35	35	40.797.724
Spitale medicale in unitati sanitare cu paturi	66.10.06.01	0	0	48.672.000	43.323.000	43.169.062	43.169.062	43.169.027	35	35	40.797.724
Spitale generale	67.10	0	0	1.583.700	1.723.100	1.599.140	1.599.140	1.371.420	227.720	227.720	1.340.477
Cultura, recreere si religie	67.10.03	0	0	968.100	1.069.000	987.915	987.915	854.719	133.196	133.196	821.029
Servicii culturale	67.10.03.03	0	0	214.400	239.400	198.155	198.155	185.706	12.449	12.449	172.163
Muzee	67.10.03.06	0	0	753.700	829.600	789.760	789.760	669.013	120.747	120.747	648.866
Casa de cultura	67.10.03.06	0	0	184.500	213.000	194.217	194.217	129.387	64.830	64.830	132.825
Servicii recreative si sportive	67.10.05	0	0	184.500	213.000	194.217	194.217	129.387	64.830	64.830	132.825
Sport	67.10.05.01	0	0	431.100	441.100	417.008	417.008	387.314	29.694	29.694	386.623
Alte servicii in domeniile culturii, recreerii si religiei	69.10	0	0	156.140	156.140	154.029	154.029	154.029	0	0	154.029
Partea a IV-a SERVICII SI DEZVOLTARE PUBLICA, LOCUINTE, MEDIU SI APE		0	0	156.140	156.140	154.029	154.029	154.029	0	0	154.029
Locuinte, servicii si dezvoltare publica	70.10	0	0	156.140	156.140	154.029	154.029	154.029	0	0	154.029
Locuinte	70.10.03	0	0	156.140	156.140	154.029	154.029	154.029	0	0	154.029
Dezvoltarea sistemului de locuinte	70.10.03.01	0	0	156.140	156.140	154.029	154.029	154.029	0	0	154.029
Partea a VII-a REZERVA, EXCEDENT/DEFICIT	96.10	0	0	147.410	147.410	0	0	27.922	0	0	0
Excedent	98.10	0	0	0	0	0	0	27.922	0	0	0
Deficit	99.10	0	0	147.410	147.410	0	0	0	0	0	0
SECTIUNEA DE DEZVOLTARE		0	0	759.000	4.004.000	1.833.811	1.833.811	1.833.811	0	0	290.388
TOTAL CHELTUIELI		0	0	759.000	4.004.000	1.833.811	1.833.811	1.833.811	0	0	290.388
Partea a III-a CHELTUIELI SOCIAL-CULTURALE	64.10	0	0	759.000	4.004.000	1.833.811	1.833.811	1.833.811	0	0	290.388

Denumirea indicatorilor	Cod indicator	Credite de angajament			Credite bugetare		Angajamente bugetare	Angajamente legale	Plati efectuate	Angajamente legale de platit	Cnehtuieii efective
		Initial	Definitive	initiale	definitive						
Invatamant	65.10	0	0	0	0	0	0	0	0	0	2.463
Invatamant secundar	65.10.04	0	0	0	0	0	0	0	0	0	2.463
Invatamant secundar inferior	65.10.04.01	0	0	0	0	0	0	0	0	0	1.297
Invatamant secundar superior	65.10.04.02	0	0	0	0	0	0	0	0	0	1.166
Sanatate	66.10	0	0	759.000	4.004.000	1.833.811	1.833.811	1.833.811	1.833.811	0	287.261
Servicii medicale in unitati sanitare cu paturi	66.10.06	0	0	759.000	4.004.000	1.833.811	1.833.811	1.833.811	1.833.811	0	287.261
Spitale generale	66.10.06.01	0	0	759.000	4.004.000	1.833.811	1.833.811	1.833.811	1.833.811	0	287.261
Cultura, recreere si religie	67.10	0	0	0	0	0	0	0	0	0	664
Servicii culturale	67.10.03	0	0	0	0	0	0	0	0	0	664
Casa de cultura	67.10.03.06	0	0	0	0	0	0	0	0	0	664
Partea a VII-a REZERVE, EXCEDENT/DEFICIT	96.10	0	0	147.410	147.410	0	0	27.922	0	0	0
Excedent	98.10	0	0	0	0	0	0	27.922	0	0	0
Deficit	99.10	0	0	147.410	147.410	0	0	0	0	0	0

Ordonator principal de credite  
Circiumaru Gheorghe Valerica

Sef Serviciu Fin. Contabil  
Micheanu Mariana

Trezorerie  
 Ana Sofia Ciuhodaru  
 Primăria Municipiului-Rosiori de Vede  
 CF 4652694

Contabil  
 Cămin  
 Cămin  
 Cămin

ANEXA NR 44  
 CA-MCC NR. 42/26.03.2020.  
 Anexa 7



## CONTUL DE EXECUTIE AL INSTITUTIILOR PUBLICE - CHELTUIELI 65.10 - Invatamant - la data de 31.12.2019

Denumirea indicatorilor	Cod indicator	Credite de angajament		Credite bugetare		Angajamente bugetare	Angajamente legale	Plati efectuate	Angajamente legale de platit	Cheltuieli efective
		Initial	Definitive	initiale	definitive					
TOTAL SECTIUNILE FUNCTIONARE + DEZVOLTARE		0	0	508.460	522.460	210.038	210.038	210.038	0	217.036
SECTIUNEA DE FUNCTIONARE		0	0	508.460	522.460	210.038	210.038	210.038	0	214.573
Total cheltuieli		0	0	508.460	522.460	210.038	210.038	210.038	0	214.573
CHELTUIELI CURENTE	01	0	0	508.460	522.460	211.038	211.038	211.038	0	214.573
TITLUL II BUNURI SI SERVICII	20	0	0	508.460	522.460	211.038	211.038	211.038	0	214.573
Bunuri si servicii	20.01	0	0	67.280	80.280	2.932	2.932	2.932	0	2.933
Furnituri de birou	20.01.01	0	0	8.000	8.000	0	0	0	0	0
Materiale pentru curatenie	20.01.02	0	0	5.400	5.400	2.200	2.200	2.200	0	2.200
Materiale si prestari de servicii cu caracter functional	20.01.09	0	0	21.000	21.000	8	8	8	0	8
Alte bunuri si servicii pentru intretinere si functionare	20.01.30	0	0	32.880	45.880	724	724	724	0	725
Reparatii curente	20.02	0	0	20.000	18.000	0	0	0	0	0
Hrana	20.03	0	0	294.040	284.040	178.215	178.215	178.215	0	177.209
Hrana pentru oameni	20.03.01	0	0	294.040	284.040	178.215	178.215	178.215	0	177.209
Bunuri de natura obiectelor de inventar	20.05	0	0	57.300	57.300	179	179	179	0	4.719
Alte obiecte de inventar	20.05.30	0	0	57.300	57.300	179	179	179	0	4.719
Deplasari, detasari, transferari	20.06	0	0	12.000	12.000	1.106	1.106	1.106	0	1.106
Deplasari interne, detasari, transferari	20.06.01	0	0	12.000	12.000	1.106	1.106	1.106	0	1.106
Carti, publicatii si materiale documentare	20.11	0	0	1.500	1.500	0	0	0	0	0
Pregatire profesionala	20.13	0	0	4.000	4.000	0	0	0	0	0
Protectia muncii	20.14	0	0	1.500	1.500	0	0	0	0	0
Alte cheltuieli	20.30	0	0	50.840	63.840	28.606	28.606	28.606	0	28.606
Chiri	20.30.04	0	0	4.000	4.000	0	0	0	0	0

Denumirea indicatorilor	Cod indicator	Credite de angajament			Credite bugetare		Angajamente bugetare	Angajamente legale	Plati efectuate	Angajamente legale de platit	Cheltuieli efective
		Initial	Definitive	initiale	definitive						
alte cheltuieli cu bunuri si servicii	20.30.30	0	0	46.840	59.840	28.606	28.606	28.606	0	28.606	
PLATI EFECTUATE IN ANII PRECEDENTI SI RECUPERATE IN ANUL CURENT	84	0	0	0	0	-1.000	-1.000	-1.000	0	0	
TITLUL XIX PATI EFECTUATE IN ANII PRECEDENTI SI RECUPERATE IN ANUL CURENT	85	0	0	0	0	-1.000	-1.000	-1.000	0	0	
Plati efectuate in anii precedenti si recuperate in anul curent	85.01	0	0	0	0	-1.000	-1.000	-1.000	0	0	
Plati efectuate in anii precedenti si recuperate in anul curent in secțiunea de funcționare a bugetului local	85.01.01	0	0	0	0	-1.000	-1.000	-1.000	0	0	
SECTIUNEA DE DEZVOLTARE		0	0	0	0	0	0	0	0	2.463	
Total cheltuieli		0	0	0	0	0	0	0	0	2.463	
CHELTUIELI DE CAPITAL	70	0	0	0	0	0	0	0	0	2.463	
TITLUL XIII ACTIVE NEFINANCIARE	71	0	0	0	0	0	0	0	0	2.463	
Active fixe	71.01	0	0	0	0	0	0	0	0	2.463	
Mobilier, aparatura birotica si alte active corporale	71.01.03	0	0	0	0	0	0	0	0	1.166	
Alte active fixe	71.01.30	0	0	0	0	0	0	0	0	1.297	

Ordonator principal de credite  
Circiumaru Gheorghe Valerica

Sef Serviciu Fin. Contabil  
Micheanu Mariana






Denumirea indicatorilor	Cod indicator	Credite de angajament		Credite bugetare		Angajamente bugetare	Angajamente legale	Plati efectuate	Angajamente legale de platit	Cheltuieli efective
		Initial	Definitive	initiale	definitive					
Piese de schimb	20.01.06	0	0	24.000	9.470	9.463	9.463	9.463	0	5.760
Posta, telecomunicatii, radio, tv, internet	20.01.08	0	0	96.000	74.700	74.635	74.635	74.635	0	72.038
Materiale si prestari de servicii cu caracter functional	20.01.09	0	0	380.000	167.030	167.026	167.026	167.026	0	87.695
Alte bunuri si servicii pentru intretinere si functionare	20.01.30	0	0	1.040.000	1.100.570	1.066.941	1.066.941	1.066.941	0	815.636
Reparatii curente	20.02	0	0	88.000	78.200	77.526	77.526	77.526	0	62.602
Trana	20.03	0	0	428.000	498.580	490.095	490.095	490.095	0	384.740
Hirana pentru oameni	20.03.01	0	0	428.000	498.580	490.095	490.095	490.095	0	384.740
Medicamente si materiale sanitare	20.04	0	0	8.484.000	8.421.510	8.311.644	8.311.644	8.311.644	0	7.200.188
Medicamente	20.04.01	0	0	6.920.000	6.998.000	6.932.000	6.932.000	6.932.000	0	6.108.243
Materiale sanitare	20.04.02	0	0	504.000	482.400	482.400	482.400	482.400	0	390.407
Reactivi	20.04.03	0	0	812.000	776.200	730.334	730.334	730.334	0	578.069
Dezinfectanti	20.04.04	0	0	248.000	166.910	166.910	166.910	166.910	0	123.469
Bunuri de natura obiectelor de inventar	20.05	0	0	168.000	229.000	228.593	228.593	228.593	0	2.770
Uniforme si echipament	20.05.01	0	0	16.000	0	0	0	0	0	0
Lenjerie si accesorii de pat	20.05.03	0	0	52.000	16.000	15.973	15.973	15.973	0	68
Alte obiecte de inventar	20.05.30	0	0	100.000	213.000	212.620	212.620	212.620	0	2.702
Deplasari, detasari, transferari	20.06	0	0	8.000	0	0	0	0	0	0
Deplasari interne, detasari, transferari	20.06.01	0	0	8.000	0	0	0	0	0	0
Materiale de laborator	20.09	0	0	40.000	21.760	21.759	21.759	21.759	0	18.979
Carti, publicatii si materiale documentare	20.11	0	0	12.000	0	0	0	0	0	0
Pregatire profesionala	20.13	0	0	60.000	13.660	13.653	13.653	13.653	0	12.001
Protectia muncii	20.14	0	0	80.000	23.130	23.123	23.123	23.123	0	19.145
Alte cheltuieli	20.30	0	0	348.000	257.770	257.441	257.441	257.441	0	175.117
alte cheltuieli cu bunuri si servicii	20.30.30	0	0	348.000	257.770	257.441	257.441	257.441	0	175.117
TITLUL XI ALTE CHELTUIELI	59	0	0	8.000	8.000	7.593	7.593	7.593	0	7.593
Burse	59.01	0	0	8.000	8.000	7.593	7.593	7.593	0	7.593
SECTIUNEA DE DEZVOLTARE		0	0	759.000	4.004.000	1.833.811	1.833.811	1.833.811	0	287.261
Total cheltuieli		0	0	759.000	4.004.000	1.833.811	1.833.811	1.833.811	0	287.261

Denumirea indicatorilor	Cod indicator	Credite de angajament		Credite bugetare		Angajamente bugetare	Angajamente legale	Plati efectuate	Angajamente legale de platit	Cheltuieli efective
		Initial	Definitive	initiale	definitive					
CHELTUIELI DE CAPITAL	70	0	0	759.000	4.004.000	1.833.811	1.833.811	1.833.811	0	287.261
TITLUL XIII ACTIVE NEFINANCIARE	71	0	0	759.000	4.004.000	1.833.811	1.833.811	1.833.811	0	287.261
Active fixe	71.01	0	0	643.000	4.004.000	1.833.811	1.833.811	1.833.811	0	287.261
Masini, echipamente si mijloace de transport	71.01.02	0	0	269.000	269.000	150.991	150.991	150.991	0	287.261
Alte active fixe	71.01.30	0	0	374.000	3.735.000	1.682.820	1.682.820	1.682.820	0	0
Reparatii capitale aferente activelor fixe	71.03	0	0	116.000	0	0	0	0	0	0

Ordonator principal de credite  
Circumaru Gheorghe Valerica


Sef Serviciu Fin. Contabil  
Micheanu Mariana



ANEXA NR. 56  
CA HCL NR 62/26.03.2019  
Anexa 7

Comuna Muntele  
Suntor Puceni  
Căp. Mihaela Jube

Mestechi R. K. de...  
Primăria Municipiului Rosiori de Vede  
CF 4652694



**CONTUL DE EXECUTIE AL INSTITUTIILOR PUBLICE - CHELTUIELI  
67.10 - Cultura, recreere si religie - la data de 31.12.2019**

Denumirea indicatorilor	Cod indicator	Credite de angajament		Credite bugetare		Angajamente bugetare	Angajamente legale	Plati efectuate	Angajamente legale de plattit	Cheltuieli efective
		Initial	Definitive	initiale	definitive					
TOTAL SECTIUNILE FUNCTIONARE + JEZVOLTARE		0	0	1.583.700	1.723.100	1.599.140	1.599.140	1.371.420	227.720	1.341.141
SECTIUNEA DE FUNCTIONARE		0	0	1.583.700	1.723.100	1.599.140	1.599.140	1.371.420	227.720	1.340.477
Total cheltuieli		0	0	1.583.700	1.723.100	1.599.140	1.599.140	1.371.420	227.720	1.340.477
CHELTUIELI CURENTE	01	0	0	1.583.700	1.723.406	1.599.446	1.599.446	1.371.726	227.720	1.340.477
TITLUL I CHELTUIELI DE PERSONAL	10	0	0	1.062.000	1.062.306	1.062.306	1.062.306	834.586	227.720	848.598
Cheltuieli salariale in bani	10.01	0	0	1.014.300	1.014.606	1.014.606	1.014.606	793.756	220.860	807.597
Salarii de baza	10.01.01	0	0	887.200	887.506	887.506	887.506	748.841	138.665	751.086
Indemnizatie de hrana	10.01.17	0	0	67.400	67.400	67.400	67.400	32.982	34.418	38.809
Alte drepturi salariale in bani	10.01.30	0	0	59.700	59.700	59.700	59.700	11.933	47.67	17.702
Cheltuieli salariale in natura	10.02	0	0	25.400	25.400	25.400	25.400	23.200	2.200	23.200
Tichete de vacanta	10.02.06	0	0	25.400	25.400	25.400	25.400	23.200	2.200	23.200
Contributii	10.03	0	0	22.300	22.300	22.300	22.300	17.630	4.670	17.801
Contributia asiguratorie pentru munca	10.03.07	0	0	22.300	22.300	22.300	22.300	17.630	4.670	17.801
TITLUL II BUNURI SI SERVICII	20	0	0	471.700	601.100	487.165	487.165	487.165	0	431.904
Bunuri si servicii	20.01	0	0	112.200	154.700	108.459	108.459	108.459	0	109.092
Furnituri de birou	20.01.01	0	0	6.600	6.600	5.566	5.566	5.566	0	5.566
Materiale pentru curatenie	20.01.02	0	0	5.200	5.200	4.580	4.580	4.580	0	4.580
Incalziti, iluminati si forta motrica	20.01.03	0	0	62.000	83.000	52.332	52.332	52.332	0	53.294
Apa, canal si salubritate	20.01.04	0	0	3.600	1.600	720	720	720	0	719
Posta, telecomunicatii, radio, tv, internet	20.01.08	0	0	4.800	4.800	3.609	3.609	3.609	0	3.609
Materiale si prestari de servicii cu caracter functional	20.01.09	0	0	16.000	17.000	11.207	11.207	11.207	0	11.207
Alte bunuri si servicii pentru intretinere si functionare	20.01.30	0	0	14.000	36.500	30.445	30.445	30.445	0	30.117

Denumirea indicatorilor	Cod indicator	Credite de angajament		Credite bugetare		Angajamente bugetare	Angajamente legale	Plati efectuate	Angajamente legate de platit	Cheltuieli efective
		Initial	Definitive	initiale	definitive					
Reparatii curente	20.02	0	0	62.000	87.500	69.266	69.266	69.266	0	71.201
Bunuri de natura obiectelor de inventar	20.05	0	0	24.500	53.400	50.243	50.243	50.243	0	0
Alte obiecte de inventar	20.05.30	0	0	24.500	53.400	50.243	50.243	50.243	0	0
Deplasari, detasari, transferari	20.06	0	0	2.500	2.500	904	904	904	0	904
Deplasari interne, detasari, transferari	20.06.01	0	0	2.500	2.500	904	904	904	0	904
Carti, publicatii si materiale documentare	20.11	0	0	26.500	36.500	31.558	31.558	31.558	0	31.558
Pregatire profesionala	20.13	0	0	13.400	1.800	269	269	269	0	269
Alte cheltuieli	20.30	0	0	230.600	264.700	226.466	226.466	226.466	0	218.880
Protocol si reprezentare	20.30.02	0	0	3.600	4.100	1.917	1.917	1.917	0	1.917
Chirii	20.30.04	0	0	66.000	66.000	55.086	55.086	55.086	0	55.086
alte cheltuieli cu bunuri si servicii	20.30.30	0	0	161.000	194.600	169.463	169.463	169.463	0	161.877
TITLUL XI ALTE CHELTUIELI	59	0	0	50.000	60.000	49.975	49.975	49.975	0	59.975
Asociatii si fundatii	59.11	0	0	25.000	25.000	24.975	24.975	24.975	0	24.975
Sustinerea cutitelor	59.12	0	0	25.000	35.000	25.000	25.000	25.000	0	35.000
PLATI EFECTUATE IN ANII PRECEDENTI SI RECUPERATE IN ANUL CURENT	84	0	0	0	-306	-306	-306	-306	0	0
TITLUL XIX PATI EFECTUATE IN ANII PRECEDENTI SI RECUPERATE IN ANUL CURENT	85	0	0	0	-306	-306	-306	-306	0	0
Plati efectuate in anii precedenti si recuperate in anul curent	85.01	0	0	0	-306	-306	-306	-306	0	0
Plati efectuate in anii precedenti si recuperate in anul curent in sectiunea de functionare a bugetului local	85.01.01	0	0	0	-306	-306	-306	-306	0	0
SECTIUNEA DE DEZVOLTARE		0	0	0	0	0	0	0	0	664
Total cheltuieli		0	0	0	0	0	0	0	0	664
CHELTUIELI DE CAPITAL	70	0	0	0	0	0	0	0	0	664
TITLUL XIII ACTIVE NEFINANCIARE	71	0	0	0	0	0	0	0	0	664
Active fixe	71.01	0	0	0	0	0	0	0	0	664
Mobilier, aparatura birotica si alte active corporale	71.01.03	0	0	0	0	0	0	0	0	664

Trezorerie sedinta  
 Primar Gheorghe Valerica  
 Primaria Municipiului Rosiori de Vede  
 CF/4652694

domo micueto  
 secretar fiscal  
 Căp. Madara Tulea

ANEXA NR 47  
 LA HCL NR 42/26.03.2019  
 Anexa 7

**CONTUL DE EXECUTIE AL INSTITUTIILOR PUBLICE - CHELTUIELI**  
**70.10 - Locuinte, servicii si dezvoltare publica - la data de 31.12.2019**

Denumirea indicatorilor	Cod indicator	Credite de angajament		Credite bugetare		Angajamente bugetare	Angajamente legale	Plati efectuate	Angajamente legale de platit	Cheltuieli efective
		Initial	Definitive	initiale	definitive					
TOTAL SECTIUNILE FUNCTIONARE + DEZVOLTARE		0	0	156.140	156.140	154.029	154.029	154.029	0	154.029
SECTIUNEA DE FUNCTIONARE		0	0	156.140	156.140	154.029	154.029	154.029	0	154.029
Total cheltuieli		0	0	156.140	156.140	154.029	154.029	154.029	0	154.029
CHELTUIELI CURENTE	01	0	0	156.140	156.140	154.029	154.029	154.029	0	154.029
TITLUL II BUNURI SI SERVICII	20	0	0	156.140	156.140	154.029	154.029	154.029	0	154.029
Alte cheltuieli	20.30	0	0	156.140	156.140	154.029	154.029	154.029	0	154.029
alte cheltuieli cu bunuri si servicii	20.30.30	0	0	156.140	156.140	154.029	154.029	154.029	0	154.029

Ordonator principal de credite  
 Circiumaru Gheorghe Valerica

Sef Serviciu Fin. Contabil  
 Micheanu Mariana

